UNIVERSIDAD POLITÉCNICA DE ATLAUTLA

UPATLAUTLA

UPATLAUTLA

CONTENIDO

		PÁGINA
I.	INFORMACIÓN CONTABLE	
	ESTADO DE SITUACIÓN FINANCIERA	5
	ESTADO DE ACTIVIDADES	6
	ESTADO DE VARIACIÓN EN LA HACIENDA PÚBLICA	7
	ESTADO DE CAMBIOS EN LA SITUACIÓN FINANCIERA	8
	ESTADO DE FLUJOS DE EFECTIVO	9
	ESTADO ANALÍTICO DEL ACTIVO	10
	ESTADO ANALÍTICO DE LA DEUDA Y OTROS PASIVOS	11
	NOTAS A LOS ESTADOS FINANCIEROS	12
II.	INFORMACIÓN PRESUPUESTARIA	27
III.	INFORMACIÓN PROGRAMÁTICA	41
IV.	ANEXOS ESTABLECIDOS EN DIFERENTES ORDENAMIENTOS	53
V.	FORMATOS PARA EL CUMPLIMIENTO DE LA LEY DE DISCIPLINA FINANCIERA DE LAS ENTIDADES FEDERATIVAS Y LOS MUNICIPIOS	57

Universidad Politécnica de Atlautla
Estado de Situación Financiera
Al 31 de Diciembre de 2020 y 2019
(Miles de Pesos)

Concepto	Año 2020	Año 2019	Concepto	Año 2020	Año 2019
ACTIVO			**PASIVO**		
Activo Circulante			***Pasivo Circulante***		
Efectivo y Equivalentes	[illegible]	[illegible]	Cuentas por Pagar a Corto Plazo	1,253.7	2,368.9
Derechos a Recibir Efectivo o Equivalentes	[illegible]	124.7	Documentos por Pagar a Corto Plazo		
Derechos a Recibir Bienes o Servicios			Porción a Corto Plazo de la Deuda Pública a Largo Plazo		
Inventarios	[illegible]	[illegible]	Títulos y Valores a Corto Plazo		
Almacenes			Pasivos Diferidos a Corto Plazo		
Estimación por Pérdida o Deterioro de Activos Circulantes			Fondos y Bienes de Terceros en Garantía y/o Administración a Corto Plazo		
Otros Activos Circulantes			Provisiones a Corto Plazo		
			Otros Pasivos a Corto Plazo		
Total de Activos Circulantes	1,902.6	9,169.5			
			Total de Pasivos Circulantes	1,253.7	2,368.9
Activo No Circulante			***Pasivo No Circulante***		
Inversiones Financieras a Largo Plazo			Cuentas por Pagar a Largo Plazo		
Derechos a Recibir Efectivo o Equivalentes a Largo Plazo			Documentos por Pagar a Largo Plazo		
Bienes Inmuebles, Infraestructura y Construcciones en Proceso	63,097.8	63,097.8	Deuda Pública a Largo Plazo		
Bienes Muebles	[illegible]	[illegible]	Pasivos Diferidos a Largo Plazo		
Activos Intangibles			Fondos y Bienes de Terceros en Garantía y/o de Administración a Largo Plazo		
Depreciación, Deterioro y Amortización Acumulada de Bienes	[illegible]	[illegible]	Provisiones a Largo Plazo		
Activos Diferidos	39.5	39.5			
Estimación por Pérdida o Deterioro de Activos No Circulantes	[illegible]		***Total de Pasivos No Circulantes***	0	0
Otros Activos No Circulantes					
			Total del Pasivo	1,253.7	2,368.9
Total de Activos No Circulantes	105,981.3	100,022.5			
			HACIENDA PÚBLICA/ PATRIMONIO		
Total del Activo	107,883.9	109,192.0			
			Hacienda Pública/Patrimonio Contribuido	0	0
			Aportaciones		
			Donaciones de Capital		
			Actualización de la Hacienda Pública/ Patrimonio		
			Hacienda Pública/Patrimonio Generado	106,630.2	106,823.1
			Rendimientos del Ejercicio (Ahorro/ Desahorro)	[illegible]	[illegible]
			Resultados de Ejercicios Anteriores	[illegible]	[illegible]
			Revalúos		
			Reservas		
			Rectificaciones de Resultados de Ejercicios Anteriores		
			Exceso o Insuficiencia en la Actualización de la Hacienda Pública/Patrimonio	0	0
			Resultado por Posición Monetaria		
			Resultado por Tenencia de Activos de Monetarios		
			Total Hacienda Pública/ Patrimonio	106,630.2	106,823.1
			Total del Pasivo y Hacienda Público / Patrimonio	107,883.9	109,192.0

Universidad Politécnica de Atlautla
Estado de Actividades
Del 1 de Enero al 31 de Diciembre de 2020 y 2019
(Miles de Pesos)

Concepto	2020	2019
INGRESOS Y OTROS BENEFICIOS		
Ingresos de la Gestión	.0	.0
Impuestos		
Cuotas y Aportaciones de Seguridad Social		
Contribuciones de Mejoras		
Derechos		
Productos		
Aprovechamientos		
Ingresos por Venta de Bienes y Prestacion de Servicios		
Participaciones, Aportaciones, Convenios Incentivos Derivados de la Colaboración Fiscal, Fondos Distintos de Aportaciones, Transferencias, Asignaciones, Subsidios y Subvenciones y Pensiones y Jubilaciones	20,043.2	18,563.5
Participaciones, Aportaciones, Convenios,Incentivos Derivados de la Colaboración Fiscal y Fondos Distintos de Aportaciones Transferencia, Asignaciones, Subsidios y Subvenciones y Pensiones y Jubilaciones	20 043.2	18 563.5
Otros Ingresos y Beneficios	10.6	19.1
Ingresos Financieros	6 0	8 7
Incremento por Variacion de Inventarios		
Disminucion del Exceso de Estimaciones por Perdida o Deterioro u Obsolescencia		
Disminucion del Exceso de Provisiones		
Otros Ingresos y Beneficios Varios	4.6	10 4
Total de Ingresos y Otros Beneficios	20,053.8	18,582.6
GASTOS Y OTRAS PÉRDIDAS		
Gastos de Funcionamiento	18,978.3	18,637.9
Servicios Personales	13,784.7	12,953.0
Materiales y Suministros	1,356.8	1,772.6
Servicios Generales	3 836 8	3 912 3
Transferencia, Asignaciones, Subsidios y Otras Ayudas	.0	.0
Transferencias Internas y Asignaciones al Sector Publico		
Transferencias al Resto del Sector Publico		
Subsidios y Subvenciones		
Ayudas Sociales		
Pensiones y Jubilaciones		
Transferencias a Fideicomisos, Mandatos y Contratos Análogos		
Transferencias a la Seguridad Social		
Donativos		
Transferencias al Exterior		
Participaciones y Aportaciones	.0	.0
Participaciones		
Aportaciones		
Convenios		
Intereses, Comisiones y Otros Gastos de la Deuda Pública	.0	.0
Intereses de la Deuda Pública		
Comisiones de la Deuda Publica		
Gastos de la Deuda Pública		
Costo por Coberturas		
Apoyos Financieros		
Otros Gastos y Pérdidas Extraordinarias	1,268.4	2,161.8
Estimaciones, Depreciaciones, Deterioros, Obsolescencia y Amortizaciones	1,268 4	1,268 4
Provisiones		
Disminución de Inventarios		
Aumento por Insuficiencia de Estimaciones por Pérdida o Deterioro y Obsolescencia		
Aumento por Insuficiencia de Provisiones		
Otros Gastos		893.4
Inversión Pública	.0	141.2
Inversion Publica no Capitalizable		141.2
Total de Gastos y Otras Pérdidas	20,246.7	20,940.9
Resultados del Ejercicio (Ahorro/Desahorro)	-192.9	-2,358.3

Universidad Politécnica de Atlautla
Estado de Variación en la Hacienda Pública
Del 1 de Enero al 31 de Diciembre 2020 y 2019

Concepto	Hacienda Pública / Patrimonio Contribuido	Hacienda Pública / Patrimonio Generado de Ejercicios Anteriores	Hacienda Pública / Patrimonio Generado del Ejercicio	Exceso o Insuficiencia en la Actualización de la Hacienda Pública / Patrimonio	Total
Hacienda Pública / Patrimonio Contribuido Neto de 2019	0.0				0.0
Aportaciones					0.0
Donaciones de Capital					0.0
Actualización de la Hacienda Pública/Patrimonio					0.0
Hacienda Pública / Patrimonio Generado Neto de 2019		109,181.4	-2,358.3	0.0	106,823.1
Resultados del Ejercicio (Ahorro/Desahorro)			-2,358.3		-2,358.3
Resultados de Ejercicios Anteriores		109,181.4			109,181.4
Revalúos					0.0
Reservas					0.0
Rectificaciones de Resultados de Ejercicios Anteriores					0.0
Exceso o Insuficiencia en la Actualización de la Hacienda Pública / Patrimonio Neto de 2019				0.0	0.0
Resultado por Posición Monetaria					0.0
Resultado por Tenencia de Activos no Monetarios					0.0
Hacienda Pública / Patrimonio Neto Final de 2019	0.0	109,181.4	-2,358.3	0.0	106,823.1
Cambios en la Hacienda Pública / Patrimonio Contribuido Neto de 2020	0.0				0.0
Aportaciones					0.0
Donaciones de Capital					0.0
Actualización de la Hacienda Pública/Patrimonio					0.0
Variaciones de la Hacienda Pública / Patrimonio Generado Neto de 2020		-2,358.3	2,165.4		-192.9
Resultados del Ejercicio (Ahorro/Desahorro)			-192.9		-192.9
Resultados de Ejercicios Anteriores		-2,358.3	2,358.3		0.0
Revalúos					0.0
Reservas					0.0
Rectificaciones de Resultados de Ejercicios Anteriores					0.0
Cambios en el Exceso o Insuficiencia en la Actualización de la Hacienda Pública / Patrimonio Neto de 2020				0.0	0.0
Resultado por Posición Monetaria					0.0
Resultado por Tenencia de Activos no Monetarios					0.0
Hacienda Pública / Patrimonio Neto Final de 2020	0.0	106,823.1	-192.9	0.0	106,630.2

Universidad Politécnica de Atlautla
Estado de Cambios en la Situación Financiera
Del 1 de Enero al 31 de Diciembre de 2020
(Miles de pesos)

Concepto	Origen	Aplicación
ACTIVO	8,535.3	7,227.2
Activo Circulante	7,266.9	.0
Efectivo y Equivalentes	532.5	
Derechos a Recibir Efectivo o Equivalentes	177.0	
Derechos a Recibir Bienes o Servicios		
Inventarios	6,557.4	
Almacenes		
Estimación por Pérdida o Deterioro de Activos Circulantes		
Otros Activos Circulantes		
Activo No circulante	1,268.4	7,227.2
Inversiones Financieras a Largo Plazo		
Derechos a Recibir Efectivo o Equivalentes a Largo Plazo		
Bienes Inmuebles, Infraestructura y Construcciones en Proceso		
Bienes Muebles		7,227.2
Activos Intangibles		
Depreciación, Deterioro y Amortización Acumulada de Bienes	1,268.4	
Activos Diferidos		
Estimación por Pérdida o Deterioro de Activos no Circulantes		
Otros Activos no Circulantes		
PASIVO	.0	1,115.2
Pasivo Circulante	.0	1,115.2
Cuentas por Pagar a Corto Plazo		1,115.2
Documentos por Pagar a Corto Plazo		
Porción a Corto Plazo de la Deuda Pública a Largo Plazo		
Títulos y Valores a Corto Plazo		
Pasivos Diferidos a Corto Plazo		
Fondos y Bienes de Terceros en Garantía y/o Administración a Corto Plazo		
Provisiones a Corto Plazo		
Otros Pasivos a Corto Plazo		
Pasivo No Circulante	.0	.0
Cuentas por Pagar a Largo Plazo		
Documentos por Pagar a Largo Plazo		
Deuda Pública a Largo Plazo		
Pasivos Diferidos a Largo Plazo		
Fondos y Bienes de Terceros en Garantía y/o en Administración a Largo Plazo		
Provisiones a Largo Plazo		
HACIENDA PÚBLICA/PATRIMONIO	2,165.4	2,358.3
Hacienda Pública/Patrimonio Contribuido	.0	.0
Aportaciones		
Donaciones de Capital		
Actualización de la Hacienda Pública/Patrimonio		
Hacienda Pública/Patrimonio Generado	2,165.4	2,358.3
Resultados del Ejercicio (Ahorro/Desahorro)	2,165.4	2,358.3
Resultados de Ejercicios Anteriores		
Revalúos		
Reservas		
Rectificaciones de Resultados de Ejercicios Anteriores		
Exceso o insuficiencia en la Actualización de la Hacienda	.0	.0
Resultado por Posición Monetaria		
Resultado por Tenencia de Activos no Monetarios		

Universidad Politécnica de Atlautla
Estado de Flujos de Efectivo
Del 1 de Enero al 31 de Diciembre de 2020 y 2019
(Miles de Pesos)

Concepto	2020	2019
Flujos de Efectivo de las Actividades de Operación		
Origen	**20,053.8**	**18,582.6**
Impuestos		
Cuotas y Aportaciones de Seguridad Social		
Contribuciones de Mejoras		
Derechos		
Productos	6.0	8.7
Aprovechamientos		
Ingresos por Venta de Bienes y Prestación de Servicios		
Participaciones, Aportaciones, Convenios, Incentivos de la Colaboración Fiscal y Fondos Distintos de Aportaciones		
Transferencias, Asignaciones, Subsidios y Subvenciones, y Pensiones y Jubilaciones	20,043.2	18,563.5
Otros Orígenes de Operación	4.6	10.4
Aplicación	**20,246.7**	**20,940.9**
Servicios Personales	13,784.7	12,953.0
Materiales y Suministros	1,356.8	1,772.6
Servicios Generales	3,836.8	3,912.3
Transferencias Internas y Asignaciones al Sector Público		
Transferencias al Resto del Sector Público		
Subsidios y Subvenciones		
Ayudas Sociales		
Pensiones y Jubilaciones		
Transferencias a Fideicomisos, Mandatos y Contratos Análogos		
Transferencias a la Seguridad Social		
Donativos		
Transferencias al Exterior		
Participaciones		
Aportaciones		
Convenios		
Otras Aplicaciones de Operación	1,268.4	2,303.0
Flujos Netos de Efectivo por Actividades de Operación	**-192.9**	**-2,358.3**
Flujos de Efectivo de las Actividades de Inversión		
Origen	**8,002.8**	**11,429.0**
Bienes Inmuebles, Infraestructura y Construcciones en Proceso		879.2
Bienes Muebles	1,268.4	1,268.5
Otros Orígenes de Inversión	6,734.4	9,281.3
Aplicación	**7,227.2**	**9,743.8**
Bienes Inmuebles, Infraestructura y Construcciones en Proceso		
Bienes Muebles	7,227.2	9,704.5
Otras Aplicaciones de Inversión		39.3
Flujos Netos de Efectivo por Actividades de Inversión	**775.6**	**1,685.2**
Flujo de Efectivo de las Actividades de Financiamiento		
Origen	**.0**	**.0**
Endeudamiento Neto		
Interno		
Externo		
Otros Orígenes de Financiamiento		
Aplicación	**1,115.2**	**8,375.5**
Servicios de la Deuda		
Interno		
Externo		
Otros Aplicaciones de Financiamiento	1,115.2	8,375.5
Flujos Netos de Efectivo por Actividades de Financiamiento	**-1,115.2**	**-8,375.5**
Incremento/Disminución Neta en el Efectivo y Equivalentes al Efectivo	**-532.5**	**-9,048.6**
Efectivo y Equivalentes al Efectivo al Inicio del Ejercicio	**2,203.7**	**11,252.3**
Efectivo y Equivalentes al Efectivo al Final del Ejercicio	**1,671.2**	**2,203.7**

Universidad Politécnica de Atlautla
Estado Analítico del Activo
Del 1 de Enero al 31 de Diciembre de 2020
(Miles de Pesos)

Concepto	Saldo Inicial	Cargos del Periodo	Abonos del Periodo	Saldo Final	Variación del Periodo
	1	2	3	4 =(1+2-3)	(4-1)
ACTIVO	109,192.0	47,192.9	48,501.0	107,883.9	-1,308.1
Activo Circulante	9,169.5	39,965.7	47,232.6	1,902.6	-7,266.9
Efectivo y Equivalentes	2,203.7	39,894.2	40,426.7	1,671.2	-532.5
Derechos a Recibir Efectivo o Equivalentes	184.7	71.5	248.5	7.7	-177.0
Derechos a Recibir Bienes o Servicios				.0	.0
Inventarios	6,781.1		6,557.4	223.7	-6,557.4
Almacenes				.0	.0
Estimación por Pérdida o Deterioro de Activos Circulantes				.0	.0
Otros Activos Circulantes				.0	.0
Activo No Circulante	100,022.5	7,227.2	1,268.4	105,981.3	5,958.8
Inversiones Financieras a Largo Plazo				0	0
Derechos a Recibir Efectivo o Equivalentes a Largo Plazo				0	.0
Bienes Inmuebles, Infraestructura y Construcciones en Proceso	65,097.8	.0	.0	65,097.8	.0
Bienes Muebles	38,658.7	7,227.2		45,885.9	7,227.2
Activos Intangibles				.0	.0
Depreciación, Deterioro y Amortización Acumulada de Bienes	-3,773.3		1,268.4	-5,041.7	-1,268.4
Activos Diferidos	39.3			39.3	.0
Estimación por Pérdida o Deterioro de Activos no Circulantes				0	.0
Otros Activos no Circulantes				.0	.0

Universidad Politécnica de Atlautla
Estado Analítico de la Deuda y Otros Pasivos
Del 1 de Enero al 31 de Diciembre de 2020
(Miles de Pesos)

Denominación de las Deudas	Moneda de Contratación	Institución o País Acreedor	Saldo Inicial del Periodo	Saldo Final del Periodo
DEUDA PÚBLICA				
Corto Plazo				
Deuda Interna			.0	.0
Instituciones de Crédito				
Titulos y Valores				
Arrendamientos Financieros				
Deuda Externa			.0	.0
Organismos Financieros Internacionales				
Deuda Bilateral				
Titulos y Valores				
Arrendamientos Financieros				
Subtotal a Corto Plazo			*.0*	*.0*
Largo Plazo				
Deuda Interna			.0	.0
Instituciones de Crédito				
Titulos y Valores				
Arrendamientos Financieros				
Deuda Externa			.0	.0
Organismos Financieros Internacionales				
Deuda Bilateral				
Titulos y Valores				
Arrendamientos Financieros				
Subtotal a Largo Plazo			*.0*	*.0*
Otros Pasivos			2,368.9	1,253.7
Total de Deuda y Otros Pasivos			*2,368.9*	*1,253.7*

NOTAS A LOS ESTADOS FINANCIEROS

NOTAS DE DESGLOSE

1. ESTADO DE SITUACIÓN FINANCIERA

ACTIVO

Efectivo y Equivalentes

El efectivo y las inversiones en valores negociables se encuentran representados principalmente por las cuentas de cheques bancarias y por inversiones a corto plazo en instituciones financieras.

El saldo de este rubro se integra de la siguiente manera:

	2020	2019
BANCOS	1.671.2	2,203.7
Total del Efectivo y Equivalentes	1,671.2	2,203.7

Los depósitos en cuenta de cheques y de inversiones se manejan en diversas cuentas aperturadas en Banco Mercantil del Norte, S.A., como sigue:

Concepto	Concepto	Concepto	Concepto
694	Concentradora	606.3	606.3
772	Concentradora	169.2	29.0
790	Nomina	588.2	184.1
811	Recursos Estatales	182.7	1,005.5
056	Recursos Federales	14.6	
352	Fondos de Inversión FAM 2018		0.1
937	PIEE	5.0	
229	Estatal	105.2	
512	Recurso Federal		378.7
Total de Efectivo y Equivalentes		1,671.2	2,203.7

El saldo al 31 de diciembre de 2020 en este rubro es de 1 millón 671.2 miles de pesos.

Derechos a Recibir Efectivo o Equivalente

Concentra los derechos a favor de la Universidad Politécnica de Atlautla, por inversiones financieras, cuentas por cobrar, deudores diversos, así como depósitos de fondos de terceros en garantía y está integrada de la siguiente manera:

Concepto	2020	2019
Inversiones Financieras	2.4	2.4
Deudores Diversos por Cobrar a Corto Plazo	5.3	182.3
Total de Derechos a Recibir Efectivo o Equivalente	7.7	184.7

Inversiones Financieras a Corto Plazo

El saldo de la cuenta de inversiones se integra como sigue:

No. de Cuenta	Origen de los Recursos	2020	2019
724	Inversiones	.1	0.1
408	Inversiones	2.3	2.3
Total		2.4	2.4

Los intereses que generan las cuentas aperturadas en instituciones bancarias se registran como ingresos propios en el rubro de productos financieros.

Deudores Diversos

El saldo de esta cuenta por 5.3 miles de pesos, corresponde a Subsidio al Empleo.

INVENTARIOS

El saldo de esta cuenta al 31 de diciembre de 2020 es por 223.7 miles de pesos, correspondiente a Bienes en Tránsito FAM, pendientes de recibir.

ACTIVO CIRCULANTE

Bienes Inmuebles, Infraestructura y Construcción en Proceso

Este rubro se integra de la siguiente manera:

Concepto	2020	2019
Edificios No Habitacionales	65,097.8	56,606.2
Construcciones en Proceso	0.0	8,491.6
Total de Bienes Inmuebles	65,097.8	65,097.8

Bienes Muebles

Los bienes muebles se detallan de la siguiente manera:

Concepto	2020	2019
Mobiliario y Equipo de Administración	14,936.0	14,613.3
Mobiliario y Equipo Educacional y Recreativo	22,052.7	15,148.2
Equipo e Instrumental Médico y de Laboratorio	4,403.3	4,403.3
Maquinaria, Otros Equipos y Herramientas	3,417.3	3,417.3
Otros Bienes Muebles	1,076.6	1,076.6
Total de Bienes Muebles	45,885.9	38,658.7

Depreciación Acumulada

La depreciación acumulada al 31 de diciembre de 2020 es por 5 millones 041.7 miles de pesos.

La depreciación se calcula, a partir del mes siguiente al de su adquisición. Los porcentajes de depreciación en el ejercicio 2020, de acuerdo con el Manual Único de Contabilidad Gubernamental para las Dependencias y Entidades Públicas del Gobierno y Municipios del Estado de México, fueron las siguientes:

Bienes	% Anual
Vehículos	10%
Equipo de Computo	20%
Mobiliario y Equipo de Oficina	3%
Edificio	2%
Maquinaria	10%
El Resto	10%

OTROS ACTIVOS DIFERIDOS

El saldo de esta cuenta al 31 de diciembre de 2020 es de 39.3 miles de pesos, correspondiente a la Comisión Federal de Electricidad.

PASIVO

Cuentas por Pagar a Corto Plazo

El saldo de esta cuenta al 31 de diciembre de 2020 y 2019 se integra de la siguiente manera:

Servicios por Pagar a Corto Plazo

Concepto	2020	2019
Servicios personales por pagar a corto plazo, retroactivos	226.6	367.2

Proveedores por Pagar a Corto Plazo

Concepto	2020	2019
Construcciones, Instalaciones y Montajes S.A de C. V.	37.4	37.4
Instituto Mexiquense de la Infraestructura Educativa	88.8	88.8
Construcciones CAREDU S.A. DE C.V.		306.0
El Economista Grupo Editorial S.A.	38.9	38.8
HIR compañía de Seguros S.A de C.V.		19.8
Felipe Neri 68 S.A de C.V.		327.8
Carlos Calvo Fernández		163.4
SEGPRYMAN S.A. DE C.V.	50.3	
Martha Muñoz Rojo		13.6
Urbanizadora y Comercializadora		110.5
Impulsora Comercial y de Mantenimiento		28.7
Ezequiel González Rodríguez		152.9
Total Proveedores por Pagar a Corto Plazo	215.4	1,287.7

Contratistas por Obras Públicas por Pagar

Concepto	2020	2019
Contratistas IMIFE FAM 2017	3.9	3.9
Total Contratistas por Obra Pública por Pagar	3.9	3.9

Retenciones y Contribuciones por Pagar a Corto Plazo

Concepto	2020	2019
Retenciones de ISR, ISSEMYM y otros	786.4	709.8
Total Retenciones y Contribuciones	786.4	709.8

Otras cuentas por pagar

Concepto	2020	2019
Ana Berta Gasga Ventura	.1	.5
Gobierno del Estado, estímulo al desempeño	21.3	
Total Cuentas por Pagar a Corto Plazo	21.4	.5

2. ESTADO DE ACTIVIDADES

Ingresos de Gestión

Los ingresos que se generaron se detallan a continuación:

Concepto	2020	2019
Participaciones, Aportaciones, Transferencias, Asignaciones, Subsidio y Otras Ayudas	20,043.2	18,563.5
Subsidio Estatal	13,506.0	14,096.9
Subsidio Federal	6,537.2	4,466.6
Otros Ingresos y Beneficios	10.6	19.1
Ingresos Financieros	6.0	8.7
Otros ingresos y Beneficios Varios	4.6	10.4
Total	20,053.8	18,582.6

Gastos y Otras Pérdidas

Concepto	2020	2019
Servicios Personales	13,784.7	12,953.0
Materiales y Suministros	1,356.8	1,772.6
Servicios Generales	3,836.8	3,912.3
Inversión Púbica no Capitalizable		141.2
Otros Gastos y Perdidas Extraordinarias	1,268.4	2,161.8
Total de Gastos de Funcionamiento	20,246.7	20,940.9

3. ESTADO DE VARIACIÓN EN LA HACIENDA PÚBLICA

Integrado por aportaciones en efectivo o en especie que el Gobierno del Estado de México a realizado a la Universidad, por los subsidios otorgados para la adquisición de bienes y servicios, así como el resultado de las operaciones del presente ejercicio y el anterior.

El patrimonio es generado de la siguiente manera:

Concepto	2020	2019
Resultado del Ejercicio Ahorro/Desahorro	-192.9	-2,358.3
Resultado de Ejercicios Anteriores	106,823.1	109,181.4
Saldo Neto en la Hacienda Pública	106,630.2	106,823.1

4. ESTADO DE FLUJO DE EFECTIVO

Efectivo y Equivalentes

El análisis de los saldos al final del ejercicio que figuran en la última parte del Estado de Flujo de Efectivo en la cuenta de efectivo y equivalentes es como sigue:

	2020	2019
Efectivo en Bancos-Tesorería	1,671.2	2,203.7
Total de Efectivo y Equivalentes	1,671.2	2,203.7

CONCILIACIÓN DE LOS FLUJOS DE EFECTIVO NOTAS DE LAS ACTIVIDADES DE OPERACIÓN Y LA CUENTA DE AHORRO/DESAHORRO ANTES DE RUBROS EXTRAORDINARIOS.

Concepto	2020	2019
Flujos Netos por Actividad de Operación	-192.9	-2,358.3
Flujos Netos de Efectivo por Actividades de Inversión	775.6	1,685.2
Flujos Netos por actividades de Financiamiento	-1,115.2	-8,375.5
Incremento/Disminución Neta en el efectivo y Equivalente al Efectivo	-532.5	-9,048.6
Efectivo y Equivalentes al Efectivo al Inicio del Ejercicio	2,203.7	11,252.3
Efectivo y Equivalentes al Efectivo al Final del Ejercicio	1,671.2	2,203.7

5. CONCILIACIÓN ENTRE LOS INGRESOS PRESUPUESTARIOS Y CONTABLES, ASÍ COMO ENTRE LOS EGRESOS PRESUPUESTARIOS Y LOS GASTOS CONTABLES

Universidad Politécnica de Atlautla
Conciliación entre los Ingresos Presupuestarios y Contables
Correspondiente del 1 de Enero al 31 de Diciembre de 2020
(Miles de Pesos)

1. Ingresos Presupuestarios	20,503.5
2. Más Ingresos Contables no Presupuestarios	0.0
Ingresos Financieros	
Incremento por Variación de Inventarios	
Disminución del Exceso de Estimaciones por Pérdida o Deterioro u Obsolescencia	
Disminución del Exceso de Provisiones	
Otros Ingresos y Beneficios Varios	
Otros Ingresos Contables no Presupuestarios	
3. Menos Ingresos Presupuestarios no Contables	449.7
Aprovechamientos Patrimoniales	
Ingresos Derivados de Financiamientos	449.7
Otros Ingresos Presupuestarios no Contables	
4. Ingresos Contables (4 = 1 + 2 - 3)	20,053.8

Universidad Politécnica de Atlautla
Conciliación entre los Egresos Presupuestarios y los Gastos Contables
Correspondiente del 1 de Enero al 31 de Diciembre de 2020
(Miles de Pesos)

1.- Total de Egresos Presupuestarios	21,134.6
2.- Menos Egresos Presupuestarios no Contables	2,156.3
Materias Primas y Materiales de Producción y Comercialización	
Materiales y Suministros	
Mobiliario y Equipo de Administración	471.5
Mobiliario y Equipo Educacional y Recreativo	
Equipo e Instrumental Médico y de Laboratorio	
Vehículos y Equipo de Transporte	120.0
Equipo de Defensa y Seguridad	
Maquinaria, Otros Equipos y Herramientas	
Activos Biológicos	
Bienes Inmuebles	
Activos Intangibles	
Obra Pública en Bienes de Dominio Público	
Obra Pública en Bienes Propios	
Acciones y Participaciones de Capital	
Compra de Títulos y Valores	
Concesión de Préstamos	
Inversiones en Fideicomisos, Mandatos y Otros Análogos	
Provisiones para Contingencias y Otras Erogaciones Especiales	
Amortización de la Deuda Pública	
Adeudos de Ejercicios Fiscales Anteriores (ADEFAS)	1,564.8
Otros Egresos Presupuestales no Contables	

3. Más Gastos Contables no Presupuestales	1,268.4
Estimaciones, Depreciaciones, Deterioros, Obsolescencia y Amortizaciones	1,268.4
Provisiones	
Disminución de Inventarios	
Aumento por Insuficiencia de Estimaciones por Pérdida o Deterioro u Obsolescencia	
Aumento por Insuficiencia de Provisiones	
Otros Gastos	
Otros Gastos Contables no Presupuestales	
4. Total de Gasto Contable (4 = 1 - 2 + 3)	20,246.7

NOTAS DE MEMORIA (CUENTAS DE ORDEN)

Universidad Politécnica de Atlautla
CUENTAS DE ORDEN CONTABLES
(Miles de Pesos)

No Aplica

	2020	2019
CUENTAS DEUDORAS		
	0.0	0.0
CUENTAS ACREEDORAS		
	0.0	0.0

Universidad Politécnica de Atlautla
CUENTAS DE ORDEN PRESUPUESTALES
(Miles de Pesos)

	2020	2019
CUENTAS DEUDORAS		
Ley de Ingresos Estimada	23,510.5	31,141.4
Presupuesto de Egresos por Ejercer de Gastos de Funcionamiento	2,099.8	1,118.6
Presupuesto de Egresos Devengado de Gasto de Funcionamiento	263.8	412.4
Presupuesto de Egresos Pagado de Gastos de Funcionamiento	18,714.6	18,225.5
Presupuesto de Egresos por Ejercer de Bienes Muebles, Inmuebles e Intangibles	26.5	595.4
Presupuesto de Egresos Devengado de Bienes Muebles, Inmuebles e Intangibles		970.3
Presupuesto de Egresos Pagado de Bienes Muebles, Inmuebles e Intangibles	591.5	402.5
Presupuesto de Egresos por Ejercer de Intereses, Comisiones y Otros Gastos de la Deuda Pública	249.6	
Presupuesto de Egresos Pagado de Intereses, Comisiones y Otros Gastos de la Deuda Pública	1,564.8	9,416.7
	47,021.1	62,282.8
CUENTAS ACREEDORAS		
Ley de Ingresos por Ejecutar	3,007.1	11,068.5
Ley de Ingresos Recaudado	20,503.5	20,072.9
Presupuesto de Egresos Aprobado de Gastos de Funcionamiento	21,078.1	19,756.5
Presupuesto de Egresos Aprobado de Intereses, Comisiones y Otros Gastos de la Deuda Pública	1,814.4	9,416.7
Presupuesto de Egresos Aprobado de Bienes Muebles, Inmuebles e Intangibles	616.0	1,968.2
	47,021.1	62,282.8

NOTAS DE GESTIÓN ADMINISTRATIVA

1. INTRODUCCIÓN

Los Estados Financieros de la Universidad tienen como objetivo la revelación del contexto de su operación y los aspectos económicos y financieros significativos que tuvieron lugar al 31 de diciembre de 2020 y que influyeron en la toma de decisiones de dicho período. Proveen de información financiera confiable y oportuna al Congreso Local y a la ciudadanía en general.

2. PANORAMA ECONÓMICO FINANCIERO

Derivado de las medidas establecidas para el uso eficiente, transparente y eficaz de los recurso públicos y que aunado a las medidas, el Gobierno del Estado de México contempla dentro de sus objetivos, generar ahorros en su gasto corriente, que se reflejen en proporcionar más y mejores servicios a la ciudadania y a los programas sociales, la Universidad cumplio con su programa de trabajo bajo las premisas de austeridad, disciplina y transparencia en el manejo de los recursos públicos sin detrimento en la calidad y oportunidad de la prestación de sus servicios.

3. AUTORIZACIÓN E HISTORIA

La Universidad Politécnica de Atlautla (UPAtlautla) se creó como un Organismo Público Descentralizado del Gobierno del Estado de México, mediante Decreto Número 6, emitido por el Poder Ejecutivo del Estado de México, publicado en el Periódico Oficial del Gobierno del Estado de México el 13 de enero de 2014, con Personalidad Jurídica y Patrimonio Propios.

4. ORGANIZACIÓN Y OBJETO SOCIAL

a) Objeto Social

La Universidad Politécnica de Atlautla tiene como objetivos:

I. Impartir educación superior en los niveles de Licenciatura, Especialización, Maestría y Doctorado, así como cursos de actualización en sus diversas modalidades, incluyendo educación a distancia, diseñados con base en competencias.

II. Propiciar la formación integral de sus estudiantes, en sus ámbitos intelectual, humana, social y profesional alentando una vida sana y libre de discriminaciones.

III. Llevar a cabo la investigación aplicada y desarrollo tecnológico, para impulsar el desarrollo económico y social de la Región, el Estado y el País.

IV. Difundir el conocimiento y la cultura a través de la extensión universitaria y la formación a lo largo de toda la vida.

V. Promover la cultura Innovadora, Científica, Tecnológica y Emprendedora.

VI. Prestar servicios tecnológicos y de asesoría, que contribuyan a mejorar el desempeño del sector público, privado y social, así como de las empresas y otras organizaciones de la Entidad, de la Región y en general del País.

VII. Promover e impartir programas de educación continua con orientación a la capacitación para el trabajo y al fomento de la cultura tecnológica.

VIII. Desarrollar estudios y proyectos en el área de su competencia, que se traduzcan en aportaciones concretas que contribuyan al mejoramiento y mayor eficiencia de la productividad de bienes o servicios y a la elevación de la calidad de vida de la comunidad.

b) Principal Actividad

La actividad de la Universidad es la de proporcionar educación superior en los niveles de Licenciatura, Especialización, Maestría y Doctorado.

c) Ejercicio Fiscal

El ejercicio fiscal de la Universidad comprende del 1 de enero al 31 de diciembre de 2020.

d) Régimen Jurídico

El organismo cuenta con Personalidad Jurídica y Patrimonio propios.

e) Consideraciones Fiscales

Como organismo público descentralizado, la Universidad únicamente está obligada a retener y enterar el Impuesto sobre la Renta por sueldos y salarios y por arrendamiento, en su caso, en el ámbito federal; en materia de legislación contributaria estatal, entera el Impuesto Sobre Erogaciones por Remuneraciones al Trabajo Personal.

f) Estructura Organizacional Básica

SECRETARÍA DE FINANZAS
SUBSECRETARÍA DE ADMINISTRACIÓN
DIRECCIÓN GENERAL DE INNOVACIÓN

UNIVERSIDAD POLITÉCNICA DE ATLAUTLA

ORGANIGRAMA

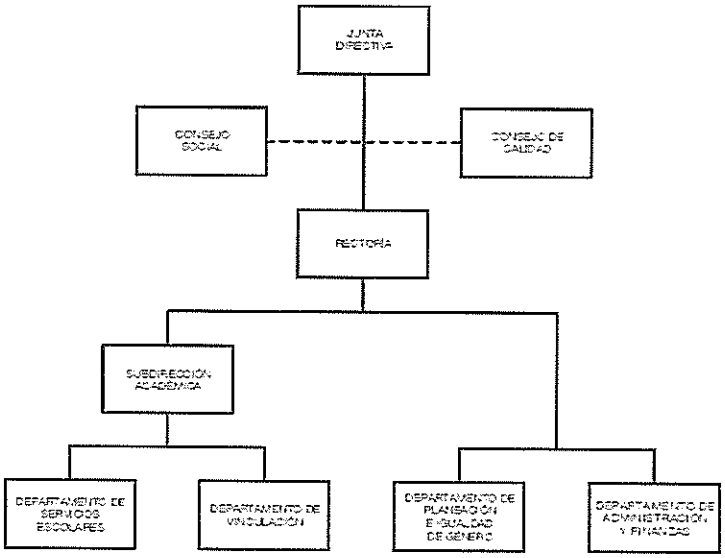

g) Fideicomiso, Mandatos o Análogos

No Aplica.

5. ORGANIZACIÓN BASE DE PREPARACIÓN DE LOS ESTADOS FINANCIEROS

Los Estados Financieros que se acompañan fueron formulados de conformidad con las disposiciones en materia de información financiera establecidas en la Ley General de Contabilidad Gubernamental y en las bases y criterios contables establecidos en el Manual Único de Contabilidad Gubernamental para las Dependencias y Entidades Públicas del Gobierno y Municipios del Estado de México.

6. POLÍTICAS DE CONTABILIDAD SIGNIFICATIVAS

a) Reconocimiento de los Efectos de la Inflación en la Información Financiera

Los estados financieros fueron preparados, sobre la base del costo histórico original, conforme a las disposiciones normativas establecidas en la circular de la información financiera para el reconocimiento de los efectos de la inflación, que deben utilizar las Entidades del Sector Auxiliar del Gobierno del Estado de México. Esta norma establece únicamente, la actualización de los inmuebles, mobiliario y equipo, así como la depreciación acumulada del ejercicio, mediante el método de ajustes por cambios en el Nivel General de Precios a la fecha del balance. Este procedimiento de actualización establecido en la citada circular difiere de lo establecido en la NIF B-10 emanado de las normas de información financiera aceptadas en México, el cual también requiere del reconocimiento de los efectos de la inflación en los componentes del patrimonio y del estado de resultados, la determinación del efecto por posición monetaria y la presentación de los estados financieros comparativos a cifras de cierre del 31 de diciembre de 2020.

Así mismo, la NIF B-10 requiere que se reconozcan los efectos de la inflación en la información financiera siempre que se considere que sus efectos son relevantes, lo cual ocurre cuando dicha inflación es igual o mayor que el 26 por ciento acumulado durante los tres ejercicios anuales anteriores.

Bajo este esquema, se establece que cuando la economía se encuentra en un entorno inflacionario se definirá el procedimiento a través del cual, los entes gubernamentales, deberán realizar la revaluación de los estados financieros.

Armonización Contable Gubernamental

A partir del 1 de enero de 2009 entro en vigor la Ley General de Contabilidad Gubernamental, la cual tiene por objeto que los entes púbicos apliquen la nueva ley, para facilitar el registro y la fiscalización de los activos, pasivos, ingresos y gastos y en general para contribuir a medir la eficacia, economía y eficiencia del gasto e ingresos públicos, así como la determinación de la valuación del estado del patrimonio y su expresión en los estados financieros. La Universidad ha adoptado los lineamientos aplicables en la Ley General de Contabilidad Gubernamental.

b) Efectivo y Equivalentes

Se encuentra representado por efectivo y depósitos en cuentas de cheques, valuados a su valor nominal.

c) Derechos a Recibir Efectivo o Equivalentes

No Aplica.

d) Inmuebles, Máquinas y Equipo

Los Inmuebles, Máquinas y Equipo se registran inicialmente a su costo de adquisición o construcción, en el caso de bienes donados, a su valor de avalúo.

e) Depreciación

La depreciación se calcula bajo el método de línea recta sobre los saldos mensuales de los activos fijos aplicando a cada rubro de activo, los porcentajes siguientes:

Edificios	2%
Equipo de computo	20%
Equipo de transporte	10%
Mobiliario y equipo	3%
Equipo de laboratorio	10%
Maquinaria y equipo	10%
Equipo diverso	10%

f) Régimen Fiscal

La Universidad Politécnica de Atlautla, no está sujeta al pago del Impuesto Sobre la Renta, de acuerdo al artículo 79 de esta Ley, por considerarse como una entidad no contribuyente de este impuesto, por ser un Organismo Público Descentralizado del Gobierno del Estado de México, únicamente tiene obligaciones como retenedor de impuestos federales a cargo de personas físicas o morales con las que realice operaciones.

g) Operaciones de Carácter Laboral

Las indemnizaciones y compensaciones de retiro y primas de antigüedad que tuviera que pagar la Universidad, en ciertos casos de despido o renuncia de su personal, las reconoce en los egresos del ejercicio en que se paguen debido a que es en ese momento cuando se afecta el presupuesto de egresos del ejercicio, efectuando las adecuaciones presupuestarias correspondientes.

h) Hacienda Pública

El patrimonio de la Universidad Politécnica de Atlautla (UPAtlautla), se encuentra integrado por los siguientes conceptos: Las aportaciones, participaciones, subsidios que otorgan los Gobiernos Federal, Estatal y Municipal, los que adquiera la Universidad por donación, legado y los productos de los fideicomisos en los que se señalen como fideicomisaria. Los bienes muebles e inmuebles que adquiera por cualquier título.

i) Reconocimiento de Ingresos y Egresos, Cuentas por Cobrar y por Pagar

Los ingresos por servicios escolares se reconocen conforme a lo efectivamente cobrado. La Universidad recibe del Gobierno Federal y Estatal subsidio anual, para gasto corriente e inversión en activos fijos y son registrados cuando se reciben.

j) Donativos Recibidos en Efectivo y en Especie

El Organismo no recibió donativos en efectivo o en especie en el ejercicio que se audita.

k) Inicio de Operaciones

La Universidad Politécnica de Atlautla inició operaciones el 13 de enero de 2014, fecha en la que fue publicada en la Gaceta de Gobierno del Estado de México la constitución como un Organismo Público Descentralizado de dicho Gobierno.

l) Contingencias

No Aplica.

7. POSICIÓN EN MONEDA EXTRANJERA Y PROTECCIÓN POR RIESGO CAMBIARIO

No Aplica.

8. REPORTE ANALÍTICO DEL ACTIVO

Concepto	2020	2019
Mobiliario y Equipo de Administración	14,936.0	14,613.3
Mobiliario y Equipo Educacional y Recreativo	22,052.7	15,148.2
Equipo e Instrumental Médico y de Laboratorio	4,403.3	4,403.3
Maquinaria, Otros Equipos y Herramientas	3,417.3	3,417.3
Otros Bienes Muebles	1,076.6	1,076.6
Total de Bienes Muebles	45,885.9	38,658.7

Depreciación Acumulada

Depreciación acumulada al 31 de diciembre de 2020 es por 5 millones 041.7 miles de pesos.

9. FIDEICOMISOS, MANDATOS Y ANÁLOGOS

No se cuenta con fideicomisos de ningún tipo.

10. REPORTE DE RECAUDACIÓN

Concepto	2020	2019
Participaciones, Aportaciones, Transferencias, Asignaciones, Subsidio y Otras Ayudas	20,043.2	18,563.5
Subsidio Estatal	13,506.0	14,096.9
Subsidio Federal	6,537.2	4,466.6
Otros Ingresos y Beneficios	10.6	19.1
Ingresos Financieros	6.0	8.7
Otros ingresos y Beneficios Varios	4.6	10.4
Total	20,053.8	18,582.6

11. INFORMACIÓN SOBRE LA DEUDA Y EL REPORTE ANALÍTICO DE LA DEUDA

No Aplica.

12. CALIFICACIONES OTORGADAS

No Aplica.

13. PROCESO DE MEJORA

No Aplica.

14. INFORMACIÓN POR SEGMENTO

No Aplica.

15. EVENTOS POSTERIORES AL CIERRE

No Aplica.

16. PARTES RELACIONADAS

No Aplica.

17. RESPONSABILIDAD SOBRE LOS ESTADOS FINANCIEROS

"Bajo protesta de decir verdad declaramos que los Estados Financieros y sus notas, son razonablemente correctos y son responsabilidad del emisor".

El Despacho Rodríguez Vázquez Auditores, Consultores, S.C., dictaminó los Estados Financieros de la Universidad Politécnica de Atlautla al 31 de diciembre de 2020, informando que se presentan razonablemente en todos los aspectos materiales, la Situación Financiera de la UPAtlautla.

INFORMACIÓN PRESUPUESTARIA

Universidad Politécnica de Atlautla
Ingresos y Egresos
Del 1 de Enero al 31 de Diciembre de 2020
(Miles de pesos)

CONCEPTO	PRESUPUESTO AUTORIZADO	%	AMPLIACIÓN	REDUCCIÓN	AUTORIZADO FINAL	%	PRESUPUESTO EJERCIDO	%	VARIACIÓN INICIAL	%	VARIACIÓN MODIFICADO	%
INGRESOS	21,275.7	100.0	6,925.3	4,690.5	23,510.5	100.0	20,503.5	100.0	772.2	3.6	3,007.0	12.8
Superavit Ejercicio Anterior												
Ordinarios	21,275.7	100.0	5,110.9	4,690.5	21,696.1	92.3	20,053.8	97.8	-1,221.9	-5.7	1,642.3	-7.6
Estatales	21,275.7	100.0	5,110.9	4,690.5	21,696.1	92.3	20,053.8	97.8	-1,221.9	-5.7	1,642.3	-7.6
Tributarios												
Impuestos sobre Erogaciones												
Impuestos sobre Tenencia												
Otros Impuestos y Accesorios												
No Tributarios							[illegible]		[illegible]		[illegible]	
Derechos												
Sobre Suelo												
Documentos Oficiales												
Aportaciones de Mejoras												
Productos							[illegible]					
Aprovechamientos												
Ingresos Financieros												
Aportaciones y Cuotas de Seguridad Social												
Ingresos por Venta de Bienes y Servicios	[illegible]	18.9		[illegible]			[illegible]		[illegible]	[illegible]	[illegible]	
Transferencias, Asignaciones, Subsidios y Otras Ayudas	[illegible]	81.1	[illegible]	[illegible]	[illegible]	[illegible]	[illegible]	[illegible]	[illegible]	[illegible]	[illegible]	[illegible]
Federales												
Participaciones Federales												
Fondos de Aportaciones Federales												
Otros Apoyos Federales												
Extraordinarios			1,814.4		1,814.4	7.7	449.7	2.2	449.7		1,364.7	75.2
Generación de Activos			[illegible]		[illegible]		[illegible]					
Financiamientos												
EGRESOS	21,275.7	100.0	10,197.2	7,962.4	23,510.5	100.0	21,134.6	100.0	141.1	7	2,375.9	10.1
Poderes Legislativo y Judicial												
Poder Legislativo												
Poder Judicial												
Gasto Total de Poder Ejecutivo	21,275.7	100.0	10,197.2	7,962.4	23,510.5	100.0	21,134.6	100.0	141.1	7	2,375.9	10.1
Gasto Programable	21,275.7	100.0	8,382.8	7,962.4	21,696.1	92.3	19,569.8	92.6	1,705.9	8.0	2,126.3	9.8
Gasto Corriente	21,275.7	100.0	7,764.8	7,962.4	21,078.1	89.7	18,978.3	89.8	2,297.4	10.8	2,099.6	10.0
Servicio Personales	12,305.5	57.8	5,355.2	5,073.0	[illegible]	55.6	[illegible]	65.2	1,457.2	12.0		
Gasto Operativo	8,973.2	42.2	2,409.6	4,089.4	7,293.4	31.0	5,193.6	24.6	3,779.0	42.1	2,099.8	28.8
Materiales y Suministros	3,077.7	14.5	595.7	1,851.7	2,941.7	10.5	1,384.9	6.4	1,720.9	55.9	1,364.9	46.4
Servicios Generales	5,895.5	27.7	1,813.9	2,237.7	4,351.7	20.5	3,808.6	18.2	2,058.7	34.9	734.9	16.9
Transferencias												
Organismos Autónomos												
Subsidios y Apoyos												
Inversión Pública			618.0		618.0	2.6	591.5	2.8	-591.5		26.5	4.3
Bienes Muebles e Inmuebles			618.0		618.0	2.6	591.5	2.8	-591.5		26.5	4.3
Obra Pública												
Inversión Financiera												
Gasto no Programable			1,814.4		1,814.4	7.7	1,564.8	7.4	1,564.8		249.6	
Transferencias a Municipios												
Participaciones												
Aportaciones de Ramo 33												
Convenios												
Deuda Publica			1,814.4		1,814.4	7.7	1,564.8	7.4	-1,564.8		249.6	13.8
Costo Financiero de la Deuda												
Amortizaciones												
Pago de Adeudos			1,814.4		[illegible]	[illegible]	[illegible]	[illegible]	1,564.8			
Superávit(+) / Déficit (-)			3,271.9	-3,271.9			631.1		631.1		631.1	
% de los Ingresos							3.1					

Universidad Politécnica de Atlautla
Estado Analítico de Ingresos
Del 1 de Enero al 31 de Diciembre de 2020
(Miles de pesos)

Rubro de Ingresos	Ingreso					Diferencia
	Estimado	Ampliaciones y Reducciones	Modificado	Devengado	Recaudado	
	(1)	(2)	(3= 1 + 2)	(4)	(5)	(6= 5 - 1)
Impuestos			.0			.0
Cuotas y Aportaciones de Seguridad Social			.0			.0
Contribuciones de Mejoras			.0			.0
Derechos			.0			.0
Productos			.0	6.0	6.0	6.0
Aprovechamientos			.0	4.6	4.6	4.6
Ingresos por Ventas de Bienes, Prestación de Servicios y Otros Ingresos	4,021.3	-4,021.3	.0			-4,021.3
Participaciones, Aportaciones, Convenios, Incentivos Derivados de la Colaboración Fiscal y Fondos Distintos de Aportaciones			.0			.0
Transferencias, Asignaciones, Subsidios y Subvenciones, y Pensiones y Jubilaciones	17,254.4	4,441.7	21,696.1	20,043.2	20,043.2	2,788.8
Ingresos Derivados de Financiamientos		1,814.4	1,814.4	449.7	449.7	449.7
Total	21,275.7	2,234.8	23,510.5	20,503.5	20,503.5	772.2
				Ingresos excedentes¹		

Estado Analítico de Ingresos Por Fuente de Financiamiento	Ingreso					Diferencia
	Estimado	Ampliaciones y Reducciones	Modificado	Devengado	Recaudado	
	(1)	(2)	(3= 1 + 2)	(4)	(5)	(6= 5 - 1)
Ingresos del Poder Ejecutivo Federal o Estatal y de los Municipios	.0	.0	.0	.0	.0	.0
Impuestos			.0			.0
Cuotas y Aportaciones de Seguridad Social			.0			.0
Contribuciones de Mejoras			.0			.0
Derechos			.0			.0
Productos			.0			.0
Aprovechamientos			.0			.0
Participaciones, Aportaciones, Convenios, Incentivos Derivados de la Colaboración Fiscal y Fondos Distintos de Aportaciones			.0			.0
Transferencias, Asignaciones, Subsidios y Subvenciones, y Pensiones y Jubilaciones			.0			.0
Ingresos de los Entes Públicos de los Poderes Legislativo y Judicial, de los Órganos Autónomos y del Sector Paraestatal o Paramunicipal, así como de las Empresas Productivas del Estado	21,275.7	420.4	21,696.1	20,053.8	20,053.8	-1,221.9
Cuotas y Aportaciones de Seguridad Social			.0			.0
Productos			.0	6.0	6.0	6.0
Ingresos por Venta de Bienes, Prestación de Servicios y Otros Ingresos	4,021.3	-4,021.3	.0	4.6	4.6	-4,016.7
Transferencias, Asignaciones, Subsidios y Subvenciones, y Pensiones y Jubilaciones	17,254.4	4,441.7	21,696.1	20,043.2	20,043.2	2,788.8
Ingresos Derivados de Financiamiento	0	1,814.4	1,814.4	449.7	449.7	449.7
Ingresos Derivados de Financiamientos		1,814.4	1,814.4	449.7	449.7	449.7
Total	21,275.7	2,234.8	23,510.5	20,503.5	20,503.5	-772.2
				Ingresos excedentes¹		

Universidad Politécnica de Atlautla

INGRESOS

(Miles de Pesos)

INGRESOS	PREVISTO	PRESUPUESTO 2020 ASIGNACIONES Y/O AMPLIACIONES	REDUCCIONES Y/O DISMINUCIONES	TOTAL AUTORIZADO	RECAUDADO	VARIACIÓN IMPORTE	%
INGRESOS DE GESTIÓN	4,021.3		4,021.3				
Ingresos por Venta de Bienes y Servicios	4,021.3		4,021.3				
PARTICIPACIONES, APORTACIONES, TRANSFERENCIAS, ASIGNACIONES, SUBSIDIOS Y OTRAS AYUDAS	17,254.4	5,110.9	669.2	21,696.1	20,043.2	1,652.9	7.6
Subsidio	17,254.4	5,110.9	669.2	21,696.1	20,043.2	1,652.9	7.6
OTROS INGRESOS Y BENEFICIOS		1,814.4		1,814.4	460.3	1,354.1	74.6
Ingresos Financieros					6.0	-6.0	
Pasivos que se Generen como Resultado de Erogaciones que se Devengaron en el Ejercicio Fiscal pero que quedaron Pendientes de Liquidar al Cierre del Mismo		1,814.4		1,814.4	449.7	1,364.7	75.2
Ingresos Diversos					4.6	-4.6	
TOTAL	21,275.7	6,925.3	4,690.5	23,510.5	20,503.5	3,007.0	12.8

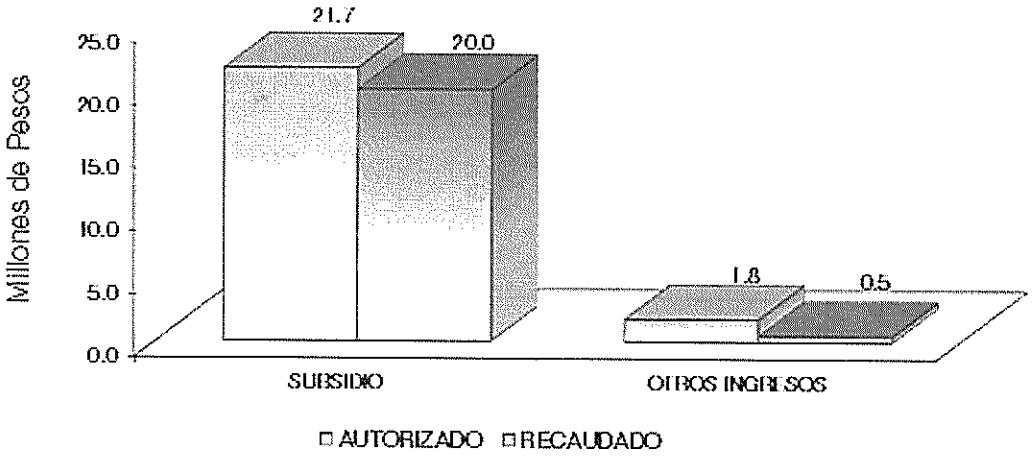

NOTAS AL PRESUPUESTO DE INGRESOS

INGRESOS

Se previó recaudar ingresos por 21 millones 275.7 miles de pesos, posteriormente se dieron ampliaciones y cancelaciones netas de más por 2 millones 234.8 miles de pesos, obteniendo un autorizado por 23 millones 510.5 miles de pesos, de los cuales se recaudaron 20 millones 503.5 miles de pesos, por lo que se obtuvo una variación de 3 millones 007 mil pesos, lo cual representó el 12.8 por ciento respecto al monto previsto.

INGRESOS DE GESTIÓN

Ingresos por Venta de Bienes y Servicios

Se previó recaudar ingresos por 4 millones 021.3 miles de pesos, los cuales son registrados en subsidio estatal cumpliendo con el convenio de colaboración administrativa para la recaudación de los ingresos percibidos por las Entidades Públicas.

PARTICIPACIONES, APORTACIONES, TRANSFERENCIAS, ASIGNACIONES, SUBSIDIOS Y OTRAS AYUDAS

Subsidios

Se previó recaudar 17 millones 254.4 miles de pesos, se autorizaron ampliaciones y cancelaciones netas por 4 millones 441.7 miles de pesos, obteniendo un autorizado modificado por 21 millones 696.1 miles de pesos de los cuales se recaudaron 20 millones 043.2 miles de pesos, por lo que se obtuvo una variación por 1 millón 652.9 miles de pesos, lo cual representó el 7.6 por ciento respecto al monto previsto.

OTROS INGRESOS Y BENEFICIOS

En este rubro se obtuvo una ampliación por 1 millón 814.4 miles de pesos, la cual corresponde a Pasivos que se generan como Resultado de Erogaciones que se Devengan en el Ejercicio fiscal, pero quedan Pendientes de Liquidar al Cierre del Mismo. El importe recaudado fue por 460.3 miles de pesos, los cuales corresponde a pasivos pendientes de liquidar al cierre del ejercicio por 449.7 miles de pesos, 6 mil pesos a Ingresos Financieros y 4.6 miles de pesos a Ingresos Diversos.

Universidad Politécnica de Atlautla
Estado Analítico del Ejercicio del Presupuesto de Egresos
Clasificación por Objeto del Gasto (Capítulo y Concepto)
Del 1 de Enero al 31 de Diciembre de 2020
(Miles de Pesos)

Concepto	Egresos					Subejercicio
	Aprobado	Ampliaciones/ (Reducciones)	Modificado	Devengado	Pagado	
	1	2	3 = (1 + 2)	4	5	6 = (3 - 4)
Servicios Personales	12,302.5	1,482.2	13,784.7	13,784.7	13,520.9	0
Remuneraciones al Personal de Carácter Permanente	10,679.3	-2,105.5	8,573.8	8,573.8	8,560.0	0
Remuneraciones al Personal de Carácter Transitorio	545.1	2,028.9	2,574.0	2,574.0	2,521.1	0
Remuneraciones Adicionales y Especiales			0			0
Seguridad Social	797.7	1,294.3	2,092.0	2,092.0	2,091.9	0
Otras Prestaciones Sociales y Económicas	256.4	266.7	523.1	523.1	523.1	0
Previsiones						0
Pago de Estímulos a Servidores Públicos	23.5	-2.2	21.3	21.3	21.3	0
Materiales y Suministros	3,077.7	-536.0	2,541.7	1,356.8	1,356.8	1,184.9
Materiales de Administración, Emisión de Documentos y Artículos Oficiales	1,109.7	-126.0	983.7	699.5	699.5	283.9
Alimentos y Utensilios			0			0
Materias Primas y Materiales de Producción y Comercialización			0			0
Materiales y Artículos de Construcción y de Reparación	654.0	-288.8	365.2	348.3	348.3	216.9
Productos Químicos, Farmacéuticos y de Laboratorio	8.2	161.7	169.9	151.6	151.6	18.3
Combustibles, Lubricantes y Aditivos	57.5	-44.6	12.9	2.1	2.1	10.8
Vestuario, Blancos, Prendas de Protección y Artículos Deportivos	552.6	-21.5	534.4	127.0	127.0	406.5
Materiales y Suministros Para Seguridad			0			0
Herramientas, Refacciones y Accesorios Menores	492.4	-216.5	275.9	27.1	27.1	248.5
Servicios Generales	5,895.5	-1,143.8	4,751.7	3,836.8	3,836.8	914.9
Servicios Básicos	148.9	39.4	188.3	188.3	188.3	0
Servicios de Arrendamiento	131.1	110.0	241.1	241.1	241.1	0
Servicios Profesionales, Científicos, Técnicos y Otros Servicios	2,168.9	-69.7	2,099.2	1,506.3	1,506.3	592.9
Servicios Financieros, Bancarios y Comerciales	988.9	-472.1	516.8	381.4	381.4	135.4
Servicios de Instalación, Reparación, Mantenimiento y Conservación	348.9	255.0	603.9	603.9	603.9	0
Servicios de Comunicación Social y Publicidad	60.1	5.2	71.3	71.2	71.2	.1
Servicios de Traslado y Viáticos	75.7	-56.8	19.9	18.6	18.6	1.3
Servicios Oficiales	195.1	-120.0	35.6	3.5	3.5	32.1
Otros Servicios Generales	1,812.9	-837.3	975.6	822.5	822.5	153.1
Transferencias, Asignaciones, Subsidios y Otras Ayudas	0	0	0	0	0	0
Transferencias Internas y Asignaciones al Sector Público			0			0
Transferencias al Resto del Sector Público			0			0
Subsidios y Subvenciones			0			0
Ayudas Sociales			0			0
Pensiones y Jubilaciones			0			0
Transferencias a Fideicomisos, Mandatos y Otros Análogos			0			0
Transferencias a la Seguridad Social			0			0
Donativos			0			0
Transferencias al Exterior			0			0
Bienes Muebles, Inmuebles e Intangibles	0	618.0	618.0	591.5	591.5	26.5
Mobiliario y Equipo de Administración		498.0	498.0	471.5	471.5	26.5
Mobiliario y Equipo Educacional y Recreativo			0			0
Equipo e Instrumental Médico y de Laboratorio			0			0
Vehículos y Equipo de Transporte		120.0	120.0	120.0	120.0	0
Equipo de Defensa y Seguridad			0			0
Maquinaria, Otros Equipos y Herramientas			0			0
Activos Biológicos			0			0
Bienes Inmuebles			0			0
Activos Intangibles			0			0
Inversión Pública	0	0	0	0	0	0
Obra Pública en Bienes de Dominio Público			0			0
Obra Pública en Bienes Propios			0			0
Proyectos Productivos y Acciones de Fomento			0			0
Inversiones Financieras y Otras Provisiones	0	0	0	0	0	0
Inversiones Para el Fomento de Actividades Productivas			0			0
Acciones y Participaciones de Capital			0			0
Compra de Títulos y Valores			0			0
Concesión de Préstamos			0			0
Inversiones en Fideicomisos, Mandatos y Otros Análogos			0			0
Otras Inversiones Financieras			0			0
Provisiones para Contingencias y Otras Erogaciones Especiales			0			0
Participaciones y Aportaciones	0	0	0	0	0	0
Participaciones			0			
Aportaciones			0			
Convenios			0			
Deuda Pública	0	1,814.4	1,814.4	1,564.8	1,564.8	249.6
Amortización de la Deuda Pública			0			0
Intereses de la Deuda Pública			0			0
Comisiones de la Deuda Pública			0			0
Gastos de la Deuda Pública			0			0
Costo por Cobertura			0			0
Apoyos Financieros			0			0
Adeudos de Ejercicios Fiscales Anteriores		1,814.4	1,814.4	1,564.8	1,564.8	249.6
Total del Gasto	21,275.7	2,234.8	23,510.5	21,134.6	20,870.8	2,375.9

Universidad Politécnica de Atlautla
Estado Analítico del Ejercicio del Presupuesto de Egresos
Clasificación Económica (por Tipo de Gasto)
Del 1 de Enero al 31 de Diciembre de 2020
(Miles de Pesos)

Concepto	Egresos					Subejercicio
	Aprobado	Ampliaciones/ (Reducciones)	Modificado	Devengado	Pagado	
	1	2	3 = (1 + 2)	4	5	6 = (3 - 4)
Gasto Corriente	21,275.7	197.6	21,078.1	18,978.3	18,714.5	2,099.8
Gasto de Capital		618.0	618.0	591.5	591.5	26.5
Amortización de la Deuda y Disminución de Pasivos		1,814.4	1,814.4	1,564.8	1,564.8	249.6
Pensiones y Jubilaciones			-			-
Participaciones			-			-
Total del Gasto	21,275.7	2,234.8	23,510.5	21,134.6	20,870.8	2,375.9

Universidad Politécnica de Atlautla
Estado Analítico del Ejercicio del Presupuesto de Egresos
Clasificación Administrativa
Del 1 de Enero al 31 de Diciembre de 2020
(Miles de Pesos)

Concepto	Egresos					Subejercicio
	Aprobado	Ampliaciones/ (Reducciones)	Modificado	Devengado	Pagado	
	1	2	3 = (1 + 2)	4	5	6 = (3 - 4)
Entidades Paraestatales y Fideicomisos No Empresariales y No Financieros	21,275.7	2,234.8	23,510.5	21,134.6	20,870.8	2,375.9
Instituciones Públicas de Seguridad Social			-			-
Entidades Paraestatales Empresariales No Financieras con Participación Estatal Mayoritaria			-			-
Fideicomisos Empresariales No Financieros con Participación Estatal Mayoritaria			-			-
Entidades Paraestatales Empresariales Financieras Monetarias con Participación Estatal Mayoritaria			-			-
Entidades Paraestatales Empresariales Financieras No Monetarias con Participación Estatal Mayoritaria			-			-
Fideicomisos Financieros Públicos con Participación Estatal Mayoritaria			-			-
Total del Gasto	21,275.7	2,234.8	23,510.5	21,134.6	20,870.8	2,375.9

Universidad Politécnica de Atlautla
Estado Analítico del Ejercicio del Presupuesto de Egresos
Clasificación Administrativa
Del 1 de Enero al 31 de Diciembre de 2020
(Miles de Pesos)

Concepto	Egresos					Subejercicio
	Aprobado	Ampliaciones/ (Reducciones)	Modificado	Devengado	Pagado	
	1	2	3 = (1 + 2)	4	5	6 = (3 - 4)
210C3800000 Universidad Politécnica de Atlautla	21,275.7	2,234.8	23,510.5	21,134.6	20,870.8	2,375.9
Total del Gasto	21,275.7	2,234.8	23,510.5	21,134.6	20,870.8	2,375.9

Universidad Politécnica de Atlautla
Estado Analítico del Ejercicio del Presupuesto de Egresos
Clasificación Administrativa
Del 1 de Enero al 31 de Diciembre de 2020
(Miles de pesos)

Concepto	Egresos					Subejercicio
	Aprobado	Ampliaciones/ (Reducciones)	Modificado	Devengado	Pagado	
	1	2	3 = (1 + 2)	4	5	6 = (3 - 4)
Poder Ejecutivo	21,275.7	2,234.8	23,510.5	21,134.6	20,870.8	2,375.9
Poder Legislativo			-			-
Poder Judicial			-			-
Órganos Autónomos			-			-
Total del Gasto	21,275.7	2,234.8	23,510.5	21,134.6	20,870.8	2,375.9

Universidad Politécnica de Atlautla
Estado Analítico del Ejercicio del Presupuesto de Egresos
Clasificación Funcional (Finalidad y Función)
Del 1 de Enero al 31 de Diciembre de 2020
(Miles de Pesos)

Concepto	Egresos					Subejercicio
	Aprobado	Ampliaciones/ (Reducciones)	Modificado	Devengado	Pagado	
	1	2	3 = (1 + 2)	4	5	6 = (3 - 4)
Gobierno	-	-	-	-	-	-
Legislación			-			-
Justicia			-			-
Coordinación de la Política de Gobierno			-			-
Relaciones Exteriores			-			-
Asuntos Financieros y Hacendarios			-			-
Seguridad Nacional			-			-
Asuntos de Orden Público y de Seguridad Interior			-			-
Otros Servicios Generales			-			-
Desarrollo Social	21,275.7	420.4	21,696.1	19,569.8	19,306.0	2,126.3
Protección Ambiental			-			-
Vivienda y Servicios a la Comunidad			-			-
Salud			-			-
Recreación, Cultura y Otras Manifestaciones Sociales			-			-
Educación	21,275.7	420.4	21,696.1	19,569.8	19,306.0	2,126.3
Protección Social			-			-
Otros Asuntos Sociales			-			-
Desarrollo Económico	-	-	-	-	-	-
Asuntos Económicos, Comerciales y Laborales en General			-			-
Agropecuaria, Silvicultura, Pesca y Caza			-			-
Combustibles y Energía			-			-
Minería, Manufacturas y Construcción			-			-
Transporte			-			-
Comunicaciones			-			-
Turismo			-			-
Ciencia, Tecnología e Innovación			-			-
Otras Industrias y Otros Asuntos Económicos			-			-
Otras no Clasificadas en Funciones Anteriores	-	1,814.4	1,814.4	1,564.8	1,564.8	249.6
Transacciones de la Deuda Pública / Costo Financiero de la Deuda			-			-
Transferencias, Participaciones y Aportaciones entre Diferentes Niveles y Órdenes de Gobierno			-			-
Saneamiento del Sistema Financiero			-			-
Adeudos de Ejercicios Fiscales Anteriores		1,814.4	1,814.4	1,564.8	1,564.8	249.6
Total del Gasto	21,275.7	2,234.8	23,510.5	21,134.6	20,870.8	2,375.9

Universidad Politécnica de Atlautla
Endeudamiento Neto
Del 1 de Enero al 31 de Diciembre de 2020
(Miles de Pesos)

Identificación de Crédito o Instrumento	Contratación/Colocación	Amortización	Endeudamiento Neto
	A	B	C = A - B
Créditos Bancarios			
			-
			-
			-
			-
			-
			-
Total Créditos Bancarios	-	-	-
Otros Instrumentos de Deuda			
			-
			-
			-
			-
			-
			-
			-
			-
Total Otros Instrumentos de Deuda	-	-	-
TOTAL	-	-	-

No Aplica

Universidad Politécnica de Atlautla
Intereses de la Deuda
Del 1 de Enero al 31 de Diciembre de 2020
(Miles de Pesos)

Identificación de Crédito o Instrumento	Devengado	Pagado
Créditos Bancarios		
Total de Intereses de Créditos Bancarios	-	-
Otros Instrumentos de Deuda		
Total de Intereses de Otros Instrumentos de Deuda	-	-
TOTAL	-	-

No Aplica

Universidad Politécnica de Atlautla
EGRESOS POR CAPÍTULO
(Miles de Pesos)

EGRESOS	PRESUPUESTO 2020 PREVISTO	ASIGNACIONES Y/O AMPLIACIONES	REDUCCIONES Y/O DISMINUCIONES	TOTAL AUTORIZADO	EJERCIDO	VARIACIÓN IMPORTE	%
Servicios Personales	12,302.5	5,355.2	3,873.0	13,784.7	13,784.7		
Materiales y Suministros	3,077.7	995.7	1,531.7	2,541.7	1,356.8	1,184.9	46.6
Servicios Generales	5,895.5	1,413.9	2,557.7	4,751.7	3,836.8	914.9	19.3
Bienes Muebles, Inmuebles e Intangibles		618.0		618.0	591.5	26.5	4.3
Deuda Pública		1,814.4		1,814.4	1,564.8	249.6	13.8
TOTAL	21,275.7	10,197.2	7,962.4	23,510.5	21,134.6	2,375.9	10.1

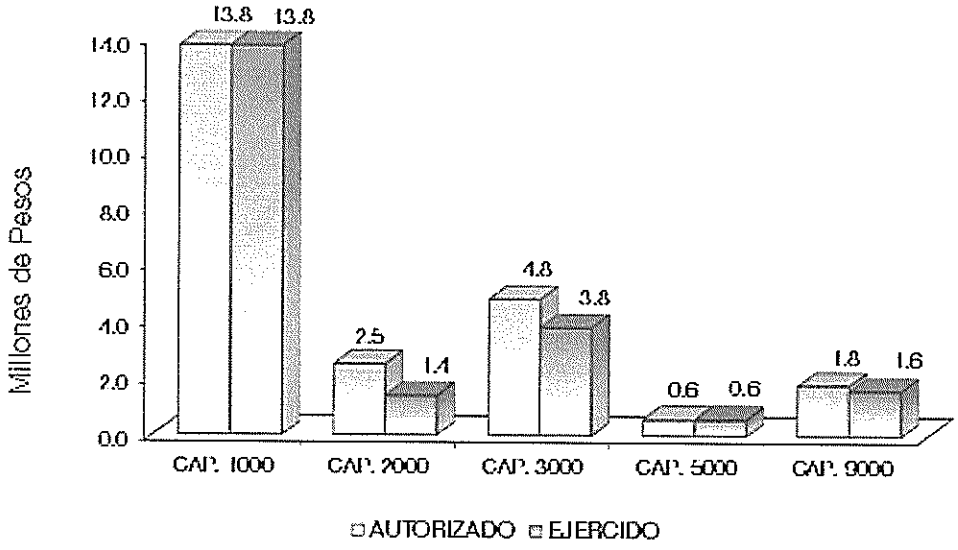

NOTAS AL PRESUPUESTO DE EGRESOS

EGRESOS

Se obtuvo un presupuesto inicial de 21 millones 275.7 miles de pesos, presentando ampliaciones, reducciones y traspasos netos de más por 2 millones 234.8 miles de pesos, con lo que se determinó un presupuesto total modificado de 23 millones 510.5 miles de pesos, de los cuales se ejercieron 21 millones 134.6 miles de pesos, obteniendo una variación de menos 2 millones 375.9 miles de pesos, equivalente al 10.1 por ciento respecto al monto autorizado modificado.

SERVICIOS PERSONALES

El presupuesto autorizado inicial de este capítulo fue de 12 millones 302.5 miles de pesos, con ampliaciones y traspasos netos de más por 1 millón 482.2 miles de pesos, obteniendo un presupuesto modificado de 13 millones 784.7 miles de pesos, de los cuales se ejercieron en su totalidad.

MATERIALES Y SUMINISTROS

El presupuesto autorizado inicial de este capítulo fue por un monto de 3 millones 077.7 miles de pesos, con reducciones y traspasos netos de menos por 536 mil pesos, obteniendo un presupuesto modificado de 2 millones 541.7 miles de pesos, de los cuales se ejercieron 1 millón 356.8 miles de pesos, obteniendo un subejercido de 1 millón 184.9 miles de pesos, lo que representó el 46.6 por ciento respecto al monto autorizado.

La variación se deriva del cumplimiento al programa anual de la contención del gasto y ahorro presupuestario.

SERVICIOS GENERALES

Se tuvo un monto autorizado inicial de 5 millones 895.5 miles de pesos, con reducciones y traspasos netos de menos por 1 millón 143.8 miles de pesos, obteniendo un presupuesto modificado de 4 millones 751.7 miles de pesos, de los cuales se ejercieron 3 millones 836.8 miles de pesos, obteniendo un subejercido de 914.9 miles de pesos, lo que representó el 19.3 por ciento respecto al monto autorizado.

La variación se deriva del cumplimiento al programa anual de la contención del gasto y ahorro presupuestario.

BIENES MUEBLES, INMUEBLES E INTANGIBLES

Se autorizó para este capítulo una ampliación por 618 mil pesos, de los cuales se ejercieron 591.5 miles de pesos, obteniendo un subejercido de 26.5 miles de pesos, lo que representó el 4.3 por ciento respecto al monto autorizado.

DEUDA PÚBLICA

Se autorizó una ampliación para el pago de pasivos derivados de erogaciones devengadas y pendientes de ejercicios fiscales anteriores por un importe de 1 millón 814.4 miles de pesos. De dicha cantidad se ejerció 1 millón 564.8 miles de pesos, obteniendo un subejercido de 249.6 miles de pesos, lo que representó el 13.8 por ciento respecto al monto autorizado.

INFORMACIÓN PRESUPUESTAL

Universidad Politécnica de Atlautla
EGRESOS POR OBJETO DEL GASTO
(Miles de Pesos)

CAPITULO Y OBJETO DEL GASTO	PRESUPUESTO 2020					
	PREVISTO	ASIGNACIONES Y/O AMPLIACIONES	REDUCCIONES Y/O DISMINUCIONES	TOTAL AUTORIZADO	EJERCIDO	VARIACIÓN
SERVICIOS PERSONALES	**12,302.5**	**5,355.2**	**3,873.0**	**13,784.7**	**13,784.7**	**0.0**
Sueldo Base	10,679.5	1,071.0	5,076.9	6,673.6	6,673.6	
Prima Vacacional	65.7	332.0	4	397.3	397.3	
Aguinaldo	400.3	1,104.0	97.4	1,407.2	1,407.2	
Gratificación	46.0	546.0	46.6	545.4	545.4	
Gratificación por Convenio	11.0	263.8	15.7	279.1	279.1	
Estudios Superiores	52.3		52.3			
Aportaciones de Servicio de Salud	334.1	595.4		929.5	929.5	
Aportaciones al Sistema Solidario de Reparto	215.1	374.6		589.7	589.7	
Aportaciones al Sistema de Capitalización Individual	56.7	100.9		157.6	157.6	
Aportaciones para Financiar los Gastos Generales de Administración del ISSEMyM	68.7	65.3	7.9	126.1	126.1	
Aportaciones para Riesgos de Trabajo	11.5	76.2		87.7	87.7	
Seguros y Fianzas	11.7	125.6	35.7	101.6	101.6	
Seguro de Separación Individualizada	120.6		120.6			
Liquidaciones por Indemnizaciones por Sueldos y Salarios Caídos	84.1		84.1			
Despensas		523.0	12.3	523.0	523.0	
Reconocimiento a Servidores Públicos	29.5		8.2	21.3	21.3	
MATERIALES Y SUMINISTROS	**3,077.7**	**995.7**	**1,531.7**	**2,541.7**	**1,356.8**	**1,184.9**
Materiales y Útiles de Oficina	277.7	162.5	203.5	236.7	234.6	2.4
Enseres de Oficina	29.2		29.1	1		1
Materiales y Útiles para el Procesamiento de Equipos y Bienes Informáticos	241.2	143.9	141.1	243.4	243.4	
Materia de Información	230.0			230.0		230.0
Materiales y Enseres de Limpieza	152.4	82.9	22.5	212.8	152.8	60.7
Materia Didáctica	137.3		116.7	20.6		20.6
Materia para Identificación y Registro	71.0	18.0	21.0	68.0	68.0	
Material Eléctrico y Electrónico	75.5	37.0	13.5	99.0	99.0	
Materiales Complementarios	416.6		293.3	123.3	1.5	120.5
Materia de Señalización	40.8	35.0	44.3	31.1	8.3	22.8
Materiales de Construcción	165.1	239.6	172.3	232.4	233.0	28.6
Estructuras y Manufacturas para Todo Tipo de Construcción	122.0		71.5	51.5	4.6	46.9
Sustancias Químicas		3.5		3.5	3.5	
Medicinas y Productos Farmacéuticos	8.3	158.3	1	165.4	148.1	16.3
Combustibles, Lubricantes y Aditivos	57.4		44.6	12.8	2.1	10.7
Vestuario y Uniformes	455.9		193.2	262.7	16.2	246.6
Prendas de Seguridad y Protección Personal		111.6		111.6	111.6	
Artículos Deportivos	100.0			100.0		100.0
Refacciones, Accesorios y Herramientas	152.9	2.4	148.2	7.1	7.1	
Refacciones y Accesorios para Equipo de Cómputo	211.9	5.6	68.9	148.6	8.7	139.9
Artículos para la Extinción de Incendios	127.6		7.6	120.0	11.4	108.6
SERVICIOS GENERALES	**5,835.5**	**1,413.9**	**2,557.7**	**4,751.7**	**3,836.8**	**914.9**
Servicio de Energía Eléctrica	82.4	84.0	4.3	162.4	162.4	
Servicio de Telefonía Convencional	68.4		42.8	25.6	25.6	
Servicio de Radiocomunicación y Telecomunicación		1.7	1.7			
Servicio de Acceso a Internet		2.4		2.4	2.4	
Arrendamiento de Vehículos	64.0		64.0			
Arrendamiento de Maquinaria y Equipo	66.5	135.0	20.5	181.0	181.0	
Arrendamiento de Activos Intangibles		60.1		60.1	60.1	
Asesorías Asociadas a Convenios o Acuerdos	42.4	80.5	6.7	122.2	122.2	
Servicios Informáticos		16.0		16.0	16.0	
Capacitación	75.1	76.7	71.1	80.7	80.7	
Servicios de Apoyo Administrativo, Fotocopiado		15.0		15.0		15.0
Impresiones de Documentos Oficiales para la Prestación de Servicios Públicos, Identificación, Formatos Administrativos y Fiscal	17.6			17.6		17.6
Servicio de Impresión de Documentos Oficiales	62.0		42.6	19.4	19.4	
Servicio de Vigilancia	921.4	104.0	16.6	1,009.8	1,009.8	0.0
Servicios Profesionales	1,055.1	107.3	368.8	814.2	281.7	532.5
Servicios Bancarios y Financieros	21.6	45.7	9.2	58.1	58.1	

CAPITULO Y OBJETO DEL GASTO	PRESUPUESTO 2020					
	PREVISTO	ASIGNACIONES Y/O AMPLIACIONES	REDUCCIONES Y/O DISMINUCIONES	TOTAL AUTORIZADO	EJERCIDO	VARIACIÓN
Seguros y Fianzas	957.3	135.4	644.0	458.7	323.3	135.4
Reparación y Mantenimiento de Inmuebles	24.9		24.9			
Reparación y Mantenimiento de Vehículos Terrestres, Aéreos y Lacustres	14.5		14.5			
Reparación, Instalación y Mantenimiento de Maquinaria, Equipo Instrumental y Diverso	-		-			
Servicios de Lavandería, Limpieza e Higiene	308.6	295.1		603.9	603.9	
Gastos de Publicidad y Propaganda	4.3	49.0		53.3	53.3	
Publicaciones Oficiales y de Información en General para Difusión	61.7	18.0	61.7	18.0	18.0	
Gastos de Traslado por Vía Terrestre	36.2		30.1	6.1	6.1	
Viáticos en el País	31.6	7.6	25.4	13.8	12.5	1.3
Otros Servicios de Traslado y Hospedaje	5.9		5.9			
Gastos de Ceremonias Oficiales y de Orden Social	111.9		111.9			
Congresos y Convenciones	44.2		8.6	35.6	3.5	32.1
Otros Impuestos y Derechos		8.7		8.7	8.7	
Impuesto sobre Erogaciones por Remuneraciones al Trabajo Personal	932.6	52.9	587.0	398.7	345.7	53.0
Gastos de Servicios Menores	291.9	45.6	138.3	199.2	199.0	2
Cuotas y Suscripciones	20.8	17.2		38.0	38.0	
Subcontratación de Servicios con Terceros	567.7	24.9	261.6	331.0	231.0	100.0
BIENES MUEBLES, INMUEBLES E INTANGIBLES		618.0		618.0	591.5	26.5
Muebles y Enseres		68.0		68.0	61.5	26.5
Bienes Informáticos		410.0		410.0	410.0	
Vehículos y Equipo de Transporte Terrestre		120.0		120.0	120.0	
DEUDA PÚBLICA		1,814.4		1,814.4	1,564.8	249.6
Por el Ejercicio Inmediato Anterior		1,814.4		1,814.4	1,564.8	249.6
T O T A L	21,275.7	10,197.2	7,962.4	23,510.5	21,134.6	2,375.9

INFORMACIÓN PROGRAMÁTICA

Universidad Politécnica de Atlautla
Gasto por Categoría Programática
Del 1 de Enero al 31 de Diciembre de 2020
(Miles de Pesos)

Concepto	Egresos					Subejercicio
	Aprobado	Ampliaciones/(Reducciones)	Modificado	Devengado	Pagado	
	1	2	3=(1 + 2)	4	5	6=(3 - 4)
Programas	21,275.7	420.4	21,696.1	19,569.8	19,306.0	2,126.3
Subsidios: Sector Social y Privado o Entidades Federativas y Municipios	-	-	-	-	-	-
Sujetos a Reglas de Operación			-			-
Otros Subsidios			-			-
Desempeño de las Funciones	21,275.7	420.4	21,696.1	19,569.8	19,306.0	2,126.3
Prestación de Servicios Públicos	21,275.7	420.4	21,696.1	19,569.8	19,306.0	2,126.3
Producción de Bienes Públicos			-			-
Planeación, Seguimiento y Evaluación de Políticas Públicas			-			-
Promoción y Fomento			-			-
Regulación y Supervisión			-			-
Funciones de las Fuerzas Armadas (únicamente Gasto Federal)			-			-
Específicos			-			-
Proyectos de Inversión			-			-
Administrativos y de Apoyo	-	-	-	-	-	-
Apoyo a Proceso Presupuestario y para Mejorar la Eficiencia Institucional			-			-
Apoyo a la Función Pública y a Mejoramiento de la Gestión			-			-
Operaciones Ajenas			-			-
Compromisos	-	-	-	-	-	-
Obligaciones de Cumplimiento de Resolución Jurisdiccional			-			-
Desastres Naturales			-			-
Obligaciones	-	-	-	-	-	-
Pensiones y Jubilaciones			-			-
Aportaciones a la Seguridad Social			-			-
Aportaciones a Fondos de Estabilización			-			-
Aportaciones a Fondos de Inversión y Reestructura de Pensiones			-			-
Programa de Gasto Federalizado (Gobierno Federal)	-	-	-	-	-	-
Gasto Federalizado			-			-
Participaciones a Entidades Federativas y Municipios			-			-
Costo Financiero, Deuda o Apoyos a Deudores y Ahorradores de la Banca			-			-
Adeudos de Ejercicios Fiscales Anteriores		1,814.4	1,814.4	1,564.8	1,564.8	249.6
Total del Gasto	21,275.7	2,234.8	23,510.5	21,134.6	20,870.8	2,375.9

El Plan de Desarrollo del Estado de México 2017-2023, es un instrumento prospectivo con una visión hacia 2030. En él se concentran las bases para la elaboración de los programas sectoriales, especiales y regionales que delinearán de manera más puntual y detallada los pasos para el cumplimiento de los objetivos establecidos, así como los planes específicos de inversión que permitirán realizar la proyección de los recursos financieros. Este esfuerzo colectivo plasma los retos y desafíos de la agenda gubernamental con un profundo sentido de responsabilidad y con el compromiso de lograr un desarrollo democrático.

SOCIAL

Programas de nueva generación para disminuir la desigualdad. El Gobierno del Estado de México considera prioritario desarrollar y conservar familias fuertes, promover el empleo y proteger el ingreso, particularmente el de las mujeres. En correspondencia con la Agenda 2030, el logro de estos propósitos influirá directa e indirectamente el cumplimiento de las metas globales que contribuirán a disminuir la pobreza y el hambre; procurarán el acceso a una vivienda y a servicios básicos adecuados; reducirán las desigualdades y la discriminación; promoverán una educación inclusiva, equitativa y de calidad, así como una vida sana y en general el bienestar. Diagnóstico: Pobreza y Hambre en el Estado de México.

GOBIERNO CAPAZ Y RESPONSABLE

El reto de los gobiernos actuales versa sobre la eficacia en solucionar los problemas endémicos que aquejan a las sociedades modernas y uno de los mayores retos es hacerlo con apego al Estado de Derecho, ya que éste aporta las normas y los valores fundamentales que rigen la convivencia social, así como los derechos y obligaciones de los actores sociales y políticos.

Universidad Politécnica de Atlautla
EGRESOS POR PILAR Y/O EJE TRANSVERSAL
(Miles de Pesos)

PILAR Y/O EJE TRANSVERSAL	PREVISTO	PRESUPUESTO 2020 ASIGNACIONES Y/O AMPLIACIONES	REDUCCIONES Y/O DISMINUCIONES	TOTAL AUTORIZADO	EJERCIDO	VARIACIÓN IMPORTE	%
Social	21,275.7	8,382.8	7 962.4	21,696.1	19,569.8	2,126.3	9.8
Gobierno Capaz y Responsable		1,814.4		1,814.4	1,564.8	249.6	13.8
T O T A L	21,275.7	10,197.2	7,962.4	23,510.5	21,134.6	2,375.9	10.1

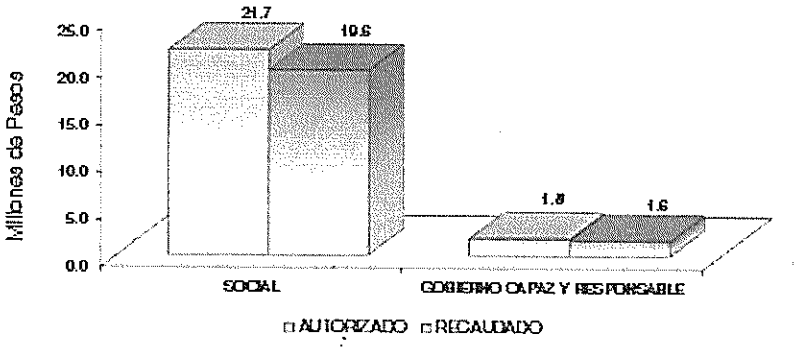

FINALIDAD

SOCIAL

DESARROLLO SOCIAL

En esta finalidad se avanzará en la provisión de servicios a la población en materia de Protección Social, Educación, Salud, Vivienda y Servicios a la Comunidad, con lo que se apoyará fundamentalmente la consecución de las Metas Nacionales México Incluyente y México con Educación de Calidad.

El programa que desarrolló la Universidad Politécnica de Atlautla, buscó cumplir con los siguientes objetivos:

- Mejorar la calidad de la educación en todos los niveles.
- Formar integralmente al alumno para mejorar la calidad en la educación con énfasis en una formación a partir de valores universales, actitudes y hábitos positivos, mediante conocimientos y competencias.
- Impulsar la vinculación efectiva de la Educación Media Superior y la Educación Superior con los sectores público, privado y social.

Universidad Politécnica de Atlautla
EGRESOS POR PROGRAMA
(Miles de Pesos)

PROGRAMA	PRESUPUESTO 2020 PREVISTO	ASIGNACIONES Y/O AMPLIACIONES	REDUCCIONES Y/O DISMINUCIONES	TOTAL AUTORIZADO	EJERCIDO	VARIACIÓN IMPORTE	%
Educación Superior	16,426.6	7,201.4	6,518.1	19,111.9	17,035.8	2,076.1	10.9
Gestión de las Políticas Educativas	99.2	104.9	104.9	99.2	98.9	.3	.3
Modernización de la Educación	2,747.9	1,076.5	1,339.4	2,485.0	2,435.1	49.9	2.0
Previsiones para el Pago de Adeudos de Ejercicios Fiscales Anteriores		1,814.4		1,814.4	1,564.8	249.6	13.8
TOTAL	21,275.7	10,197.2	7,962.4	23,510.5	21,134.6	2,375.9	10.1

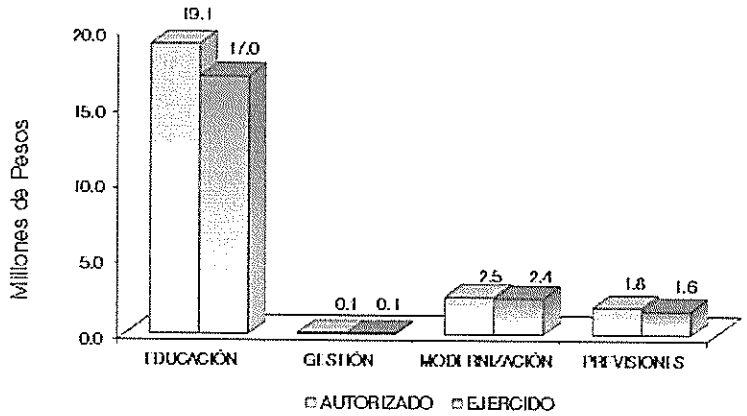

AVANCE OPERATIVO-PROGRAMÁTICO Y PRESUPUESTAL

La Universidad Politécnica de Atlautla, provee servicios educativos de nivel superior y de educación continua, para generar profesionistas con una formación integral basada en competencias que satisfacen las necesidades y expectativas de la comunidad universitaria, la sociedad y el sector empresarial, a través, de la mejora continua de sus procesos y la aplicación de un modelo educativo basado en competencias, en conformidad con el marco aplicable para impulsar, diversificar y equilibrar el desarrollo regional, estatal y nacional.

Actualmente la Universidad oferta cuatro programas educativos Licenciatura en Administración y Gestión Empresarial, Ingeniería en Tecnologías de la Información, Ingeniería en Tecnologías de Manufactura e Ingeniería Civil, mismas que se ofertan en la modalidad escolarizada y el sistema de educación DUAL.

La UPAtlautla, forma parte de las ocho Instituciones de Educación Superior, que se encuentra participando en el Nodo de Impulso a la Economía Social y Solidaria (NODESS), del Instituto Nacional de la Economía Social (INAES) "Emprendimiento, Desarrollo y Competitividad con Enfoque Social y Solidario (EDCESS), es importante mencionar que la Universidad desde el año 2018 cuenta con el registro de la afiliación a la Asociación Nacional de Facultades y Escuelas de Contaduría y Administración (ANFECA), cada año participamos en la convocatoria del Programa de Fortalecimiento a la Excelencia Educativa (PROFEXCE), siempre con la mira de lograr un beneficio para esta Casa de Estudios.

SOCIAL

DESARROLLO SOCIAL

02 05 03 01 EDUCACIÓN SUPERIOR

02 05 03 01 01 02 EDUCACIÓN SUPERIOR UNIVERSITARIA

Coadyuvar a que los Estudiantes Egresen de sus Estudios de Tipo Superior en el Ciclo Escolar. Uno de los objetivos más importantes de la Institución es que los estudiantes que ingresan a la Universidad Politécnica de Atlautla, egresen en el tiempo establecido, es por ello que en el ejercicio 2020, se han generado acciones que permitan el egreso de los mismos, apoyándolos con programas de asesorías y tutorías, grupales y personalizados, se realizan visitas técnicas a diferentes empresas, se les facilitan herramientas para el desarrollo de tareas y consulta de información a través de los laboratorios de cómputo y la biblioteca, por otra parte considerando que la formación integral del individuo es importante, se apoya a los estudiantes que requieren asistencia psicológica, para que no repercuta en deserción o interrupción de sus estudios, se coadyuva a que los trámites sean más agiles proporcionándoles todo el apoyo para los mismos. Durante el año 2020 egresaron: 26 estudiantes de Ingeniería en Informática, 10 de la Ingeniería en Tecnologías de Manufactura y 44 de la Licenciatura en Administración y Gestión de PyMES, dando un total de 80 egresados de los diferentes programas educativos, logrando el 100 por ciento de la meta programada.

Atender a los Estudiantes de Nuevo Ingreso de Educación Superior para Contribuir en la Disminución de las Divergencias entre la Oferta y la Demanda Educativa. Para el ejercicio 2020, la Universidad realizó una programación de 350 estudiantes y logró recibir una matrícula de nuevo ingreso de 428 alumnos, logrando rebasar la meta programada en un 22.3 por ciento, es importante señalar que desde el año 2018 la universidad firmo un convenio con el Centro Nacional para la Evaluación de la Educación Superior (CENEVAL), aplicando EXANNI II para nivel superior, por lo que el proceso de selección es más rigurosa y apegada a un estándar nacional, también se implementaron estrategias al inicio del ciclo para que Instituciones de Nivel Media Superior de la zona y así lograr que visitaran a la Universidad Politécnica de Atlautla, con el objetivo de que conocieran la oferta educativa y las instalaciones, así mismo se entregaron trípticos, volantes, colocación de convocatorias, pegado de micro perforados en el transporte público y vehículos particulares, con el fin de dar a conocer la oferta educativa, en todas las redes sociales de la Universidad, además se publicó la convocatoria y las indicaciones de inscripciones, logrando el 22.3 por ciento más de la meta programada.

La matrícula de nuevo ingreso se integró por un total de 260 hombres y 168 mujeres que ingresaron en las siguientes carreras 96 alumnos en la carrera de Ingeniería en Tecnologías de la Información, 45 alumnos en Ingeniería en Tecnologías de Manufactura, 165 en Licenciatura en Administración y Gestión y 122 en Ingeniería Civil.

Atender la Matrícula de Educación Superior para Contribuir en la Disminución de las Divergencias entre la Oferta y la Demanda educativa. Para el ejercicio 2020, la matrícula escolar programada fue de 726 alumnos, a los cuales se les brindo atención con eficiencia, eficacia, garantizando con ello la calidad de la educación en la institución y apoyando el desarrollo educativo con la formación de educación basada en conocimiento, valores y práctica profesional, por lo que se concluyó con una matrícula de 768 alumnos, logrando el 5.8 por ciento más respecto a la meta programada para el ejercicio referido.

Realizar Acciones de Formación Integral, para Desarrollar Capacidades, Valores y Habilidades Profesionales. Con la finalidad de dar cumplimiento a esta meta en la Institución se llevaron a cabo 16 acciones, divididas en actividades culturales, deportivas, sociales y recreativas dentro de las cuales, se mencionan las más relevantes realizadas antes de pandemia:

Deportivas. Encuentro amistoso de Basquetbol entre los Noobs de Amecameca y la UPAtlautla.

Sociales: Monólogo "Frida y Rosario: Amores Trágicos" por la actriz Mara García Prado, Ponencia "Violencia en el Noviazgo" por la Dra. Heidi Gabriela López García, Presentación de la aplicación móvil Red Naranja para la prevención de la violencia de género por el Consejo Estatal de la Mujer y Bienestar Social, Conmemoración del 7° aniversario de esta casa de estudios, y Conferencias.

Recreativas: Rally del día del Amor y la Amistad, participaron docentes, alumnos y administrativos,
Visita al parque de diversiones Six Flags (estudiantes regulares), Visita a Palacio de Gobierno y Cosmovitral y Concurso Momentos UPAtlautla.

Después de la pandemia y en cumplimiento con la normatividad, durante el período de contingencia por COVID 19, todas las actividades, acciones y eventos de formación integral se llevaron a cabo por medio de video conferencias, a través de las plataformas virtuales, Zoom, Teams, Videollamadas Telmex, Lifezise, acciones como cursos, foros, ferias, presentaciones conferencias; logrando con ello dar cumplimiento al 100 por ciento de la meta programada.

Realizar Acciones para Fomentar una Cultura Emprendedora. En la Universidad se desarrollaron 4 Proyectos de emprendedurismo, las cuales a continuación se describen: Adaptabilidad de entornos educativos virtuales mediante la identificación automática de rasgos descriptivos de estudiantes analizando sus aportaciones escritas, Predicción de Temperatura y Humedad usando Redes Neuronales Artificiales en un Secador Solar Indirecto Experimental, Matemáticas Aplicadas en Sistemas Mecánicos y Térmicos, se desarrolló el proyecto para generar una publicación de libro colectivo a través de la Red de Estudios Latinoamericanos en Administración y Negocios (RELAYN), con el tema: "Innovación e Industrias 4.0" en la Micro y Pequeñas Empresas de Atlautla, Otzumba y Amecameca, Estado de México. Logrando el 100 por ciento de la meta programada.

Acreditar Programas Educativos en Educación Superior para Mejorar la Calidad. Con relación a la acreditación de programas educativos, en el 2020 se concluyó con el llenado de la guía para la evaluación de programas e instituciones de educación superior GAPES, con información institucional dividida en 5 ejes, 12 categorías y 49 indicadores. Para reconocer por su buena calidad al programa educativo, Ingeniería en Tecnologías de Manufactura, a través de los Comités Interinstitucionales para la Evaluación de la Educación Superior CIEES, esto con el objetivo de dar certeza al alumnado, cuerpo docente, plantilla administrativa, sector empresarial y a la sociedad en general, de la calidad y excelencia de los programas educativos que se ofertan en la Universidad. Al finalizar el 2020 se contó con un avance del 33.3 por ciento de la meta programada en este rubro, es importante mencionar que la meta no se cumplió por la situación de la pandemia ocasionada por el COVID19.

Coadyuvar a que los Egresados se Titulen. El egreso de los alumnos es uno de los objetivos más importantes de toda institución de Educación Superior, por ello en el 2020, se generaron acciones que permitieron continuar con los objetivos planteados en nuestro perfil de egreso, con la finalidad de no retrasar el trámite de titulación de los alumnos de esta Institución, durante el ejercicio 2020 se implementó las tomas de protesta en forma virtual, con lo que se logró la integración de 30 expedientes de los diferentes programas educativos, los cuales cumplen con los requisitos para titulación, por lo que los alumnos continuaron su trámite en la Dirección General de Profesiones, logrando con estas acciones se logró el 100 por ciento de la meta programada.

Lograr Certificaciones en Educación Superior para Mejorar la Calidad. Cumpliendo con lo programado para el ejercicio 2020, la Universidad llevo a cabo 2 procesos de recertificación mismos que a continuación se describen:

Recertificación del programa de Igualdad Laboral y no Discriminación con la Norma NMX-R-025-SCFI

Recertificación del Sistema de Gestión de Calidad en la Universidad Politécnica de Atlautla bajo la Norma ISO 9001-2015, por lo anterior, esta casa de estudios logró obtenerla sin algún inconveniente la recertificación hasta el año 2023.

Por lo antes referido con las recertificaciones mencionadas se dió cumplimiento al 100 por ciento de la meta programa.

Capacitar y Actualizar al Personal Docente para Mejorar la Formación Académica. La capacitación permanente de los docentes es fundamental para lograr desarrollar capacidades académicas, tecnológicas y profesionales, que permitan garantizar en los estudiantes una formación integral que responda al sector productivo de la región, por ello, en 2020 se capacitó y actualizó a 50 docentes, que representa el total de la plantilla académica, logrando con ello el 100 por ciento de la meta programada. Algunos de los cursos impartidos fueron: Modelo Educativo Basado en Competencias, Plataforma Moodle, Consideraciones y medidas sanitarias para un regreso seguro a clases en escuelas de la SEDUC.

Evaluar al personal Docente con la Finalidad de Encontrar Áreas de Oportunidad para Mejorar su Desempeño. Con el fin de dar seguimiento a la práctica docente, al término de cada cuatrimestre, se lleva a cabo la evaluación que tiene como finalidad el encontrar áreas de oportunidad para mejorar su desempeño, en la evaluación participan: Subdirección Académica, Coordinadores de Carrera y Alumnado, en dicha evaluación se consideran los siguientes rubros: Objetivos de clase, Desarrollo del tema y dominio de la asignatura, Ambiente de aprendizaje, Puntualidad, Alineación de la clase con el plan curso, Percepción por el alumno, del desempeño docente; y Entrega en tiempo y forma de documentos (plan curso, acta de evaluación, encuadre etc.).

La evaluación se aplicó a la totalidad de la plantilla docente, lo que equivale a 50 profesores que laboraron en los diferentes ciclos cuatrimestrales y que obtuvieron un promedio total de 95.8 en el índice de eficacia, lo que representó un puntaje por encima del indicador de evaluación docente en el Sistema de Gestión de Calidad ISO 9001-2015, su índice marcador indica deberá alcanzarse un promedio de 8.0, al evaluar a la platilla total se lograó el 100 por ciento de la meta programada.

Capacitar al Personal Directivo y Administrativo para el Fortalecimiento Institucional. Con la finalidad de fortalecer el conocimiento técnico y desarrollo de habilidades necesario para el desempeño de actividades laborales del personal de la Universidad, durante el ejercicio 2020 se impartieron cursos y talleres de capacitación a los 26 Servidores Públicos de esta Institución, lo cual corresponde a la totalidad de la plantilla, con la capacitación del personal se cumplió con el 100 por ciento de la meta programada, los cursos taller impartidos fueron: Autoevaluación de Programas Educativos de las Instituciones de Educación Superior, Manejo del Sistema ASPEL y; Actualizaciones en Contabilidad Gubernamental, Transparencia, Rendición de Cuentas y Ley de Responsabilidades 2020.

Desarrollar Proyectos de Investigación para Atender las Necesidades de Desarrollo Tecnológico, Económico, y Social. Como estrategia institucional, se aperturó el área de Coordinación de Investigación y

Desarrollo Tecnológico, y tiene como objetivo el incrementar las actividades científicas y tecnológicas en la institución, en el 2020 se realizaron proyectos de investigación, algunos proyectos fueron: Obtención registró RENIECyT. Elaboración de Lineamientos de Investigación y Desarrollo Tecnológico para la UPA. Predicción de Temperatura y Humedad usando Redes Neuronales Artificiales en un Secador Solar Indirecto Experimental, Adaptabilidad de entornos educativos virtuales mediante la identificación automática de rasgos descriptivos de estudiantes analizando sus aportaciones escritas, Matemáticas Aplicadas en Sistemas Mecánicos y Térmicos, Estudio del efecto del carbono sobre la morfología de los grafitos y las propiedades físicas y mecánicas en los hierros grises hipèreutecticos.

Realizar la Publicación de Documentos Derivados de la Investigación para su Divulgación. Para el ejercicio 2020, se llevaron a cabo 2 publicaciones de los artículos denominados: Cinética de secado de capa fina para un secado solar directo y predicción de temperatura y humedad usando Redes Neuronales Artificiales en un secado solar indirecto experimental. Con estas publicaciones se logró el 100 por ciento de la meta.

02 05 06 01 GESTIÓN DE LAS POLÍTICAS EDUCATIVAS

02 05 06 01 02 04 VINCULACIÓN CON EL SECTOR PRODUCTIVO

Realizar Acciones de Vinculación y Extensión que Permitan Establecer Lazos de Colaboración con los Sectores Público, Privado y Social. Se programaron y lograron 17 acciones de vinculación, mismas que fueron realizadas en forma satisfactoria dando cumplimiento a la meta programada, para ello se llevaron a cabo las siguientes acciones de vinculación; firma de 18 convenios con los sectores público, privado y social, durante el periodo de contingencia provocado por el virus SARS COV 2 (COVID 19), respetando las medidas de salud. Se llevaron a cabo reuniones con un aforo no mayor a 30 personas, que permitieron establecer lazos de colaboración con los diferentes sectores, siempre considerando las medida preventivas de sanidad, con estas acciones se dio cumplimiento al 100 por ciento la meta programada.

Firmar Convenios con los Sectores, Público, Privado y Social para Formalizar los Lazos de Colaboración Institucional. Es labor de la Universidad Politécnica de Atlautla, el establecer y fomentar la vinculación con los sectores públicos, privados y sociales de la zona de influencia, mediante la celebración de convenios de colaboración, con el fin de asegurar la necesaria pertinencia de las carreras que integran la oferta educativa de la Universidad y así mejorar la competitividad de los egresados. En 2020 se firmaron los 18 convenios que se programaron logrando así el 100 por ciento de la meta programada, de dichos convenios se describen los más representativos: Universidad Politécnica de Morelos, Universidad Politécnica de Texcoco, Urbanizadora y Comercializadora SLP S.A. de C.V., Colegio de Médico Dr. Gustavo Baz y Ayuntamiento de Amecameca. Convenios para la estrategia de Educación Dual: Constructora YOLT S.A. de C.V, Servicios Integrales ALHEC S.A. DE C.V, H. Ayuntamiento de Atlautla y Decoraciones y envases Monserrat S.A. de C.V.

Atender Estudiantes en Educación Dual para Desarrollar Aptitudes y Habilidades en Unidades Económicas. La educación Dual es una alternativa innovadora que busca el aprovechamiento de los recursos de la unidad económica, la institución educativa y el aporte del estudiante, a efecto de favorecer un impacto social positivo con respecto a la cualificación de los jóvenes, atendiendo las estrategias educativas del Gobierno del Estado de México a través de la Secretaría de Educación y la Subsecretaría de Educación Superior y Normal. Para el año 2020, se logró insertar a 10 estudiantes en Educación Dual, de los cuales 4 corresponden a la Licenciatura en Administración y Gestión Empresarial, 4 a Ingeniería Civil y 2 a Ingeniería en Tecnologías de Manufactura, logrando el 100 por ciento de la meta programada en el ejercicio 2020.

Impulsar la Internacionalización entre la Comunidad de la Institución para Fortalecer la Calidad Educativa. El objeto de generar intercambio académico con universidades de otros países es necesario para coadyuvar al proceso de integrar una dimensión internacional, intercultural y global a los objetivos del proceso enseñanza/aprendizaje, la investigación y las funciones de servicio. Derivado de la firma del convenio con la Universidad de San Buenaventura, Colombia, se logró promover el intercambio estudiantil beneficiando a 2 estudiantes que se encontraban realizando estudios, y derivado de la pandemia denominada COVID19, se suspendieron actividades en todos los sectores, por lo que las regresaron a México, quedando pendiente cualquier trámite de internacionalización, por lo que él logró en esta meta fue del 50 por ciento.

Contactar Egresados en Educación Superior para Identificar su Situación Profesional. En el año 2020 la Universidad Politécnica de Atlautla consiguió contactar a 160 egresados, de los cuales se obtuvo la siguiente información: 29 continúan estudiando, 79 trabajan, 18 trabajan y estudian, 34 no trabajan. La meta se cumplió al 100 por ciento.

02 05 06 02 MODERNIZACIÓN DE LA EDUCACIÓN

02 05 06 02 01 01 FORTALECIMIENTO DE LA CALIDAD EDUCATIVA

Impartir el Idioma Inglés a los Estudiantes en Educación Superior para el Desarrollo de Competencias. La universidad considera que el idioma inglés es fundamental como materia curricular para la formación académica de los estudiantes, mismo que para poder titularse necesitan acreditar el idioma, por ello durante el ejercicio 2020, se impartió a un total de 768 estudiantes de 660 que se tenían programados cumpliendo la meta16.4 por ciento más respecto de la meta programada.

Impulsar la Participación de Estudiantes de Educación Superior en Procesos de Certificación en el Idioma Inglés para el Desarrollo de Competencias. La Universidad Politécnica de Atlautla cuenta con 4 casas certificadoras y 1 Centro de Lenguas CELeEX, los cuales permiten fortalecer la formación del alumnado, egresados, trabajadores del sector productivo y público en general, logrando un mejor desarrollo en las organizaciones, por lo que se impulsó y logró la certificación de 20 estudiantes de esta casa de estudios, logrando con ello el 100 por ciento de la meta programada.

02 05 06 02 01 04 TECNOLOGÍA APLICADA A LA EDUCACIÓN

Destinar Equipo de Cómputo al Proceso de Enseñanza-Aprendizaje en Educación Superior para el Desarrollo de las Habilidades Digitales. La Universidad cuenta con tres laboratorios de cómputo; dos ubicados en el edificio de documentación e información y uno en el edificio de docencia, por lo que dentro de esta meta se considera el mantenimiento a todos los equipos destinados a la enseñanza – aprendizaje, por lo que en el ejercicio 2020 se dio mantenimiento a 200 equipos, logrando con ello el 100 por ciento de la meta programada.

Impulsar la Participación de Estudiantes en Procesos de Certificación en el Uso de Tecnologías del Aprendizaje, Conocimiento, Información y Comunicación para el Desarrollo de Competencias y Habilidades. Para el ejercicio 2020 la meta programada para este rubro fue de 40 certificaciones misma que se llevaron a cabo, cumpliendo el 100 por ciento de la meta programada, cabe señalar que la Universidad Politécnica de Atlautla, cuenta con cinco tipos de certificaciones mismas que a continuación se enuncian: Centro de Lenguas Extranjeras (CeLeEx), ertificadora Microsoft (Word, Excel, Acces y Power Point), Casa Certificadora de Toefl, Casa Certificadora Lingua Franca y Casa Certificadora CISCO.

02 05 06 02 01 05 CONVIVENCIA ESCOLAR SIN VIOLENCIA

Realizar Acciones para la Prevención de la Violencia Escolar en Educación Superior. Con ayuda del Área de Psicología, por medio de Zoom, WhatsApp, video llamadas, se realizaron acciones para la prevención de violencia, sesiones psicológicas, asesorías y de programa de Tutorías, durante el ejercicio 2020 se realizaron 21 acciones de prevención de violencia, cumpliendo con el 100 por ciento de la meta programada

.

En el primer trimestre de 2020 se realizaron las siguientes acciones:

- Monólogo "Frida y Rosario: Amores Trágicos" por la actriz Mara García Prado,
- Ponencia "Violencia en el Noviazgo" por la Dra. Heidi Gabriela López García,

- Presentación de la aplicación móvil Red Naranja para la prevención de la violencia de género por el Consejo Estatal de la Mujer y Bienestar Social,

Realizar Acciones para la Igualdad de Trato y Oportunidades. Con ayuda del Área de Psicología, por medio de Zoom, WhatsApp, video llamadas, se realizaron acciones para la prevención de violencia, sesiones psicológicas, asesorías, y por medio del programa de Tutorías, por lo que durante el ejercicio 2020 se realizaron 21 acciones igualdad de trato y oportunidades entre hombres y mujeres, dando cumplimiento al 100 por ciento de la meta programada.

Acciones que se realizaron previo a la suspensión de actividades por causa del Virus SARS COV 2 (COVID 19):

- Se instaló un buzón para recibir comentarios por parte de los alumnos, en caso de existir o presentarse algún caso de violencia, hostigamiento y acoso sexual, mismos que son turnados directamente a la Rectoría de la Universidad para dar atención.

- Se elaboró el Código de Ética de la Universidad Politécnica de Atlautla, el cual está en proceso de trámite para su publicación en la Gaceta del Gobierno del Estado de México, con ello fortaleceremos la igualdad de género entre hombres y mujeres, así mismo se realizó el trámite para la recertificación de la Norma Mexicana R-025- SCFI-2015, en Igualdad Laboral y No Discriminación.

Universidad Politécnica de Atlautla
Avance Operativo - Programático y Presupuestal
Enero - Diciembre de 2020

								METAS				PRESUPUESTO 2020 (Miles de Pesos)		
FIN	FUN	SF	PP	SP	Pr		DESCRIPCIÓN	UNIDAD DE MEDIDA	PROGRA-MADO	ALCAN-ZADO	AVANCE %	AUTORIZADO ANUAL	EJERCIDO	%
							SOCIAL							
							DESARROLLO SOCIAL							
							EDUCACIÓN							
02	05	03	01				EDUCACIÓN SUPERIOR					19,111.9	17,035.8	89.1
02	05	03	01	01	02		EDUCACIÓN SUPERIOR UNIVERSITARIA					19,111.9	17,035.8	89.1
							Coadyuvar a que los Estudiantes Egresen de sus Estudios de Tipo Superior en el Ciclo Escolar	Egresado	80	80	100			
							Atender a los Estudiantes de Nuevo Ingreso de Educación Superior para Contribuir en la Disminución de las Divergencias entre la Oferta y la Demanda Educativa	Estudiante	350	428	122.3			
							Atender la Matrícula de Educación Superior para Contribuir en la Disminución de las Divergencias entre la Oferta y la Demanda Educativa	Estudiante	726	766	105.6			
							Realizar Acciones de Formación Integral, para Desarrollar Capacidades, Valores y Habilidades Profesionales	Acción	16	16	100			
							Realizar Acciones para Fomentar una Cultura Emprendedora	Acción	4	4	100			
							Acreditar Programas Educativos en Educación Superior para Mejorar la Calidad	Programa	3	1	33.3			
							Coadyuvar a que los Egresados se Titulen	Documento	30	30	100			
							Lograr Certificaciones en Educación Superior para Mejorar la Calidad	Documento	2	2	100			
							Capacitar y Actualizar al Personal Docente para Mejorar la Formación Académica	Docente	50	50	100			

FIN	FUN	SF	PP	SP	Pr	DESCRIPCIÓN	METAS UNIDAD DE MEDIDA	PROGRAMADO	ALCANZADO	AVANCE %	PRESUPUESTO 2020 (Miles de Pesos) AUTORIZADO ANUAL	EJERCIDO	%
						Evaluar al Personal Docente con la Finalidad de Encontrar Areas de Oportunidad para Mejorar su Desempeño	Docente	50	50	100			
						Capacitar al Personal Directivo y Administrativo para el Fortalecimiento Institucional	Persona	26	26	100			
						Desarrollar Proyectos de Investigación para Atender las Necesidades de Desarrollo Tecnológico, Económico y Social	Proyecto	6	6	100			
						Realizar la Publicación de Documentos Derivados de la Investigación para su Divulgación	Publicación	2	2	100			
02	05	06	01			GESTIÓN DE LAS POLITICAS EDUCATIVAS					99.2	98.9	99.7
02	05	06	01	02	04	VINCULACIÓN CON EL SECTOR PRODUCTIVO					99.2	98.9	99.7
						Realizar Acciones de Vinculación y Extensión que Permitan Establecer Lazos de Colaboración con los Sectores Público Privado y Social	Acción	17	17	100			
						Firmar Convenios con los Sectores, Público, Privado y Social para Formalizar los Lazos de Colaboración Institucional	Convenio	16	18	100			
						Atender Estudiantes en Educación Dual para Desarrollar Aptitudes y Habilidades en Unidades Económicas	Estudiante	10	10	100			
						Impulsar la Internacionalización Entre la Comunidad de la Institución para Fortalecer la Calidad Educativa	Persona	2	1	50.0			
						Contactar Egresados en Educación Superior Para Identificar su Situación Profesional	Egresado	100	100	100			
02	05	06	02			MODERNIZACIÓN DE LA EDUCACIÓN					2,485.0	2,435.1	98.0
02	05	06	02	01	01	FORTALECIMIENTO DE LA CALIDAD EDUCATIVA					343.6	343.6	100.0
						Impartir el Idioma Inglés a los Estudiantes en Educación Superior para el Desarrollo de Competencias	Estudiante	660	768	116.4			
						Impulsar la Participación de Estudiantes de Educación Superior en Procesos de Certificación en el Idioma Inglés para el Desarrollo de Competencias	Estudiante	20	20	100			
02	05	06	02	01	04	TECNOLÓGIA APLICADA A LA EDUCACIÓN					2,088.0	2,088.0	100.0
						Destinar Equipo de Cómputo al Proceso de Enseñanza-Aprendizaje en Educación Superior para el Desarrollo de las Habilidades Digitales	Equipo de Cómputo	200	200	100			
						Impulsar la Participación de Estudiantes en Procesos de Certificación en el Uso de Tecnologías del Aprendizaje, Conocimiento, Información y Comunicación para el Desarrollo de Competencias y Habilidades	Estudiante	40	40	100			
02	05	06	02	01	05	CONVIVENCIA ESCOLAR SIN VIOLENCIA					53.4	3.5	6.6
						Realizar Acciones para la Prevención de la Violencia Escolar en Educación Superior	Acción	21	21	100			
						Realizar Acciones para la Igualdad de Trato y Oportunidades	Acción	21	21	100			
						GOBIERNO CAPAZ Y RESPONSABLE							
						OTRAS NO CLASIFICADAS EN FUNCIONES ANTERIORES							
04	04	01	01			PREVISIÓN PARA EL PAGO DE ADEUDOS DE EJERCICIOS FISCALES ANTERIORES					1,814.4	1,564.8	86.2
04	04	01	01	01	01	PASIVOS DERIVADOS DE EROGACIONES DEVENGADAS Y PENDIETES DE EJERCICIOS ANTERIORES					1,814.4	1,564.8	86.2
						Registro de Pagos de Adeudos de Ejercicios Fiscales Anteriores	Documento	1	1	100			
						T O T A L					23,510.5	21,134.6	89.9

ANEXOS ESTABLECIDOS EN DIFERENTES ORDENAMIENTOS

Relación de Bienes Inmuebles que Componen el Patrimonio
Cuenta Pública al 31 de Diciembre de 2020
(Miles de Pesos)

Ente Público: Universidad Politécnica de Atlautla

Código	Descripción de Bienes Inmuebles	* Valor en Libros
	Edificios No Habitacionales	65,097.8
	TOTAL	65,097.8

Relación de Bienes Muebles que Componen el Patrimonio
Cuenta Pública 2020
(Miles de Pesos)

Ente Público: Universidad Politécnica de Atlautla

Código	Descripción de Bienes Muebles	Valor en Libros
	Mobiliario y Equipo de Administración	14,936.0
	Mobiliario y Equipo Educacional y Recreativo	22,052.7
	Equipo e Instrumental Médico y de Laboratorio	4,403.3
	Maquinaria, Otros equipos y Herramientas	3,417.3
	Otros Bienes Muebles	1,076.6
	T O T A L	45,885.9

Universidad Politécnica de Atlautla
Cuenta Pública 2020
Relación de Cuentas Bancarias Productivas Específicas

Fondo, Programa o Convenio	Datos de la Cuenta Bancaria	
	Institución Bancaria	Número de Cuentas *
Cheques Concentradora	BANORTE	694
Cheques Concentradora	BANORTE	772
Cheques Nómina	BANORTE	790
Cheques Recursos Estatales	BANORTE	811
Cheques Recursos Federales	BANORTE	56
Cheques Recurso PIEE	BANORTE	937
Cheques Recurso Estatal	BANORTE	229
Cheques Recurso PROFEXE	BANORTE	983

FORMATOS PARA EL CUMPLIMIENTO DE LA LEY DE DISCIPLINA FINANCIERA DE LAS ENTIDADES FEDERATIVAS Y LOS MUNICIPIOS

Universidad Politécnica de Atlautla
Estado de Situación Financiera Detallado - LDF
Al 31 de Diciembre de 2020 y 2019
(CIFRAS EN MILES DE PESOS)

Concepto	2020	2019
ACTIVO		
Activo Circulante		
a) Efectivo y Equivalentes (a=a1+a2+a3+a4+a5+a6+a7)	1,671.2	2,202.7
a1) Efectivo		
a2) Bancos / Tesorería	[illegible]	[illegible]
a3) Inversiones Temporales (hasta 3 meses)		
a4) Fondos con Afectación Específica		
a5) Depósitos de Fondos de Terceros en Garantía y en Administración		
a6) Otros Efectivos y Equivalentes		
b) Derechos a Recibir Efectivo o Equivalentes (b=b1+b2+b3+b4+b5+b6+b7)	7.7	184.7
b1) Inversiones Financieras de Corto Plazo	[illegible]	[illegible]
b2) Clientes de Bienes de Corto Plazo		
b3) Deudores Diversos por Cobrar de Corto Plazo		
b4) Estimos por Pérdidas de Cuentas Incobrables		
b5) Deudores por Anticipos de la Tesorería a Corto Plazo		
b6) Anticipos a Proveedores a Corto Plazo	[illegible]	[illegible]
b7) Otros Derechos a Recibir Efectivo o Equivalentes de Corto Plazo		
c) Derechos a Recibir Bienes o Servicios (c=c1+c2+c3+c4+c5)	0.0	0.0
c1) Anticipos a Contratistas por Adquisición de Bienes y Prestación de Servicios de Corto Plazo		
c2) Anticipos a Proveedores por Adquisición de Bienes y Prestación de Servicios a Corto Plazo		
c3) Anticipos a Proveedores por Adquisición de Bienes Inmuebles a Corto Plazo		
c4) [illegible]		
c5) Otros Derechos a Recibir Bienes o Servicios a Corto Plazo		
d) Inventarios (d=d1+d2+d3+d4+d5)	223.7	6,781.1
d1) Inventario de Mercancías para Venta		
d2) Inventario de Materias Primas, Materiales y Suministros		
d3) Inventario de Mercancías en Proceso de Elaboración		
d4) Inventario de Productos Terminados, Materias Primas, Materiales y Suministros para Producción		
d5) Bienes en Tránsito	[illegible]	[illegible]
e) Almacenes		
f) Estimación por Pérdida o Deterioro de Activos Circulantes (f=f1+f2)	0.0	0.0
f1) Estimación para Cuentas Incobrables de Corto Plazo por Derechos a Recibir Efectivo o Equivalentes		
f2) Estimación por Obsolescencia de Inventarios		
g) Otros Activos Circulantes (g=g1+g2+g3+g4)	0.0	0.0
g1) Valores en Garantía		
g2) Bienes en Fideicomiso, en Garantía y en Administración a Corto Plazo		
g3) Bienes Derivados de Embargos, Decomisos, Aseguramientos a Corto Plazo		
g4) Activos Por Servicios de Terceros		
IA. Total de Activos Circulantes (IA = a + b + c + d + e + f + g)	1,902.6	9,168.5
Activo No Circulante		
a) Inversiones Financieras a Largo Plazo		
b) Derechos a Recibir Efectivo o Equivalentes a Largo Plazo		
c) Bienes en Usufructo, Concesiones y Servicios	[illegible]	[illegible]
d) Bienes Muebles	49,580.3	90,833.1
e) Activos Intangibles		
f) Depreciación, Deterioro y Amortización Acumulada de Bienes	[illegible]	[illegible]
g) Activos Diferidos	[illegible]	[illegible]
h) Estimación por Pérdida o Deterioro de Activos No Circulantes		
Otros Activos No Circulantes		
IIB. Total de Activos No Circulantes (IIB = a + b + c + d + e + f + g + h + i)	105,981.3	100,023.5
I. Total de Activos (I = IA + IIB)	107,883.9	109,192.0

Concepto	2020	2019
PASIVO		
Pasivo Circulante		
a) Cuentas por Pagar a Corto Plazo (a=a1+a2+a3+a4+a5+a6+a7+a8+a9)	1,253.7	2,300.9
a1) Servicios Personales por Pagar a Corto Plazo	[illegible]	
a2) Proveedores por Pagar a Corto Plazo	[illegible]	[illegible]
a3) Contratistas por Obras Públicas por Pagar a Corto Plazo	[illegible]	[illegible]
a4) Transferencias a Terceros por Pagar a Corto Plazo		
a5) Transferencias Otorgadas por Pagar a Corto Plazo		
a6) Intereses, Comisiones y Otros Gastos de la Deuda Pública por Pagar a Corto Plazo		
a7) Retenciones y Contribuciones por Pagar a Corto Plazo	[illegible]	[illegible]
a8) Devoluciones de la Ley de Ingresos por Pagar a Corto Plazo		
a9) Otras Cuentas por Pagar a Corto Plazo	[illegible]	[illegible]
b) Documentos por Pagar a Corto Plazo (b=b1+b2+b3)	0.0	0.0
b1) Documentos Comerciales por Pagar a Corto Plazo		
b2) Documentos con Contratistas por Obras Públicas por Pagar a Corto Plazo		
b3) Otros Documentos por Pagar a Corto Plazo		
c) Porción a Corto Plazo de la Deuda Pública a Largo Plazo (c=c1+c2)	0.0	0.0
c1) Porción a Corto Plazo de la Deuda Pública		
c2) Porción a Corto Plazo de Arrendamiento Financiero	0.0	0.0
d) Pasivos Diferidos a Corto Plazo (d=d1+d2+d3)		
d1) Ingresos Cobrados por Adelantado a Corto Plazo		
d2) Ingresos Diferidos a Corto Plazo		
d3) Otros Pasivos Diferidos a Corto Plazo		
e) Fondos y Bienes de Terceros en Garantía y en Administración a Corto Plazo (e=e1+e2+e3+e4+e5)	0.0	0.0
e1) Fondos en Garantía a Corto Plazo		
e2) Fondos en Administración a Corto Plazo		
e3) Fondos Contingentes a Corto Plazo		
e4) Fondos de Fideicomisos, Mandatos y Análogos a Corto Plazo		
e5) Otros Fondos de Terceros en Garantía y en Administración a Corto Plazo		
f) Valores y Bienes en Custodia a Corto Plazo		
g) Retenciones y Contribuciones a Corto Plazo (g=g1+g2)	0.0	0.0
g1) Retenciones y Contribuciones a Corto Plazo		
g2) Retenciones y Contribuciones a Corto Plazo		
h) Otros Pasivos a Corto Plazo (h=h1+h2+h3+h4)	0.0	0.0
h1) Ingresos por Clasificar		
h2) Recaudaciones por Participar		
h3) Otros Ingresos por Clasificar		
h4) Otros Pasivos a Corto Plazo		
IIA. Total de Pasivos Circulantes (IIA = a + b + c + d + e + f + g + h)	1,253.7	2,300.9
Pasivo No Circulante		
a) Cuentas por Pagar a Largo Plazo		
b) Documentos por Pagar a Largo Plazo		
c) Deudas Públicas a Largo Plazo		
d) Pasivos Diferidos a Largo Plazo		
e) Fondos y Bienes de Terceros en Garantía y en Administración a Largo Plazo		
f) Provisiones a Largo Plazo		
IIB. Total de Pasivos No Circulantes (IIB = a + b + c + d + e + f)	0.0	0.0
II. Total del Pasivo (II = IIA + IIB)	1,253.7	2,300.9
HACIENDA PÚBLICA/PATRIMONIO		
IIIA. Hacienda Pública/Patrimonio Contribuido (IIIA = a + b + c)		
a) Aportaciones		
b) Donaciones de Capital		
c) Actualización de la Hacienda Pública/Patrimonio		
IIIB. Hacienda Pública/Patrimonio Generado (IIIB = a + b + c + d + e)	106,630.2	106,892.1
a) Resultados de Ejercicios Anteriores	[illegible]	[illegible]
b) Resultado del Ejercicio (Ahorro/Desahorro)	[illegible]	[illegible]
c) Revaluos		
d) Reservas		
e) Rectificaciones de Resultados de Ejercicios Anteriores		
IIIC. Exceso o Insuficiencia en la Actualización de la Hacienda Pública/Patrimonio (IIIC = a + b)	0.0	0.0
a) Resultado por Posición Monetaria		
b) Resultado por Tenencia de Activos No Monetarios		
III. Total Hacienda Pública/Patrimonio (III = IIIA + IIIB + IIIC)	106,630.2	106,892.1
IV. Total del Pasivo y Hacienda Pública/Patrimonio (IV = II + III)	107,883.9	109,192.0

Universidad Politécnica de Atlautla
Informe Analítico de la Deuda Pública y Otros Pasivos - LDF
Al 31 de Diciembre de 2019 y 2020

Denominación de la Deuda Pública y Otros Pasivos (c)	Saldo al 31 de Diciembre de 2019 (d)	Disposiciones del Periodo (e)	Amortizaciones del Periodo (f)	Revaluaciones, Reclasificaciones y Otros Ajustes (g)	Saldo Final del Periodo (h) h=d+e-f+g	Pago de Intereses del Periodo (i)	Pago de Comisiones y demás Costos Asociados Durante el Periodo (j)
1. Deuda Pública (1=A+B)	0.0	0.0	0.0	0.0	0.0		
A. Corto Plazo (A=a1+a2+a3)	0.0	0.0	0.0	0.0	0.0		
a1) Instituciones de Crédito							
a2) Títulos y Valores							
a3) Arrendamientos Financieros							
B. Largo Plazo (B=b1+b2+b3)	0.0	0.0	0.0	0.0	0.0		
b1) Instituciones de Crédito							
b2) Títulos y Valores							
b3) Arrendamientos Financieros							
2. Otros Pasivos	2,368.9				1,253.7		
3. Total de la Deuda Pública y Otros Pasivos (3=1+2)	2,368.9	0.0	0.0	0.0	1,253.7		
4. Deuda Contingente 1 (Informativo)	0.0	0.0	0.0	0.0	0.0		
A. Deuda Contingente 1							
B. Deuda Contingente 2							
C. Deuda Contingente XX							
5. Valor de Instrumentos Bono Cupón Cero 2 (Informativo)	0.0	0.0	0.0	0.0	0.0		
A. Instrumento Bono Cupón Cero 1							
B. Instrumento Bono Cupón Cero 2							
C. Instrumento Bono Cupón Cero XX							

1. Se refiere a cualquier Financiamiento sin fuente o garantía de pago definida, que sea asumida de manera solidaria o subsidiaria por las Entidades Federativas con sus Municipios, organismos descentralizados y empresas de participación estatal mayoritaria y/o de comisos, locales o municipales, y por los Municipios con sus respectivos organismos descentralizados y empresas de participación municipal mayoritaria.

2. Se refiere al valor del Bono Cupón Cero que respalda el pago de los créditos asociados al mismo (Activo).

Obligaciones a Corto Plazo (k)	Monto Contratado (l)	Plazo Pactado (m)	Tasa de Interés (n)	Comisiones y Costos Relacionados (o)	Tasa Efectiva (p)
6. Obligaciones a Corto Plazo (Informativo)					
A. Crédito 1					
B. Crédito 2					
C. Crédito XX					

Universidad Politécnica de Atlautla
Informe Analítico de Obligaciones Diferentes de Financiamientos
Al 31 de Diciembre de 2020
(Miles de Pesos)

Denominación de las Obligaciones Diferentes de Financiamiento (c)	Fecha del Contrato (d)	Fecha de Inicio de Operación del Proyecto (e)	Fecha de Vencimiento (f)	Monto de la Inversión Pactado (a)	Plazo Pactado (m)	Monto Promedio Mensual de Pago de la Contraprestación (j)	Monto Promedio Mensual del Pago de la Contraprestación Correspondiente al Pago de Inversión (k)	Monto Pagado de la Inversión al XX de XXXX de 20XN (h)	Monto Pagado de la Inversión Actualizado al XX de XXXX de 20XN (i)	Saldo Pendiente por Pagar de la Inversión al XX de XXXX de 20XN (m = g - h)
A. Asociaciones Público Privadas (APP's) (A=a+b+c+d)				0.0		0.0	0.0			0.0
a. APP 1										0.0
b. APP 2										0.0
c. APP 3										0.0
d. APP XX										0.0
B. Otros Instrumentos (B=a+b+c+d)				0.0		0.0	0.0			0.0
a. Otro Instrumento 1										0.0
b. Otro Instrumento 2										0.0
c. Otro Instrumento 3										0.0
d. Otro Instrumento XX										
C. Total de Obligaciones Diferentes de Financiamiento (C=A+B)				0.0		0.0	0.0			0.0

Universidad Politécnica de Atlautla
Balance Presupuestario
Del 1 de Enero al 31 de Diciembre de 2020
(Miles de Pesos)

Concepto	Estimado / Aprobado	Devengado	Recaudado / Pagado
A. Ingresos Totales (A = A1+A2+A3)	21,275.7	20,503.5	20,503.5
A1. Ingresos de Libre Disposición	21,275.7	20,053.8	20,053.8
A2. Transferencias Federales Etiquetadas			
A3. Financiamiento Neto		449.7	449.7
B. Egresos Presupuestarios[1] (B = B1+B2)	21,275.7	21,134.6	20,870.8
B1. Gasto No Etiquetado (sin incluir Amortización de la Deuda Pública)	21,275.7	21,134.6	20,870.8
B2. Gasto Etiquetado (sin incluir Amortización de la Deuda Pública)			
C. Remanentes del Ejercicio Anterior (C = C1 + C2)	0.0	0.0	0.0
C1. Remanentes de Ingresos de Libre Disposición Aplicados en el Periodo			
C2. Remanentes de Transferencias Federales Etiquetadas Aplicados en el Periodo			
I. Balance Presupuestario (I = A – B + C)	0.0	-631.1	-367.3
II. Balance Presupuestario sin Financiamiento Neto (II = I - A3)	0.0	-1,080.8	-817.0
III. Balance Presupuestario sin Financiamiento Neto y sin Remanentes del Ejercicio Anterior (III= II - C)	0.0	-1,080.8	-817.0

Concepto	Aprobado	Devengado	Pagado
E. Intereses, Comisiones y Gastos de la Deuda (E = E1+E2)	0.0	0.0	0.0
E1. Intereses, Comisiones y Gastos de la Deuda con Gasto No Etiquetado			
E2. Intereses, Comisiones y Gastos de la Deuda con Gasto Etiquetado			
IV. Balance Primario (IV = III + E)	0.0	-1,080.8	-817.0

Concepto	Estimado/ Aprobado	Devengado	Recaudado / Pagado
F. Financiamiento (F = F1 + F2)	0.0	0.0	0.0
F1. Financiamiento con Fuente de Pago de Ingresos de Libre Disposición			
F2. Financiamiento con Fuente de Pago de Transferencias Federales Etiquetadas			
G. Amortización de la Deuda (G = G1 + G2)	0.0	0.0	0.0
G1. Amortización de la Deuda Pública con Gasto No Etiquetado			
G2. Amortización de la Deuda Pública con Gasto Etiquetado			
A3. Financiamiento Neto (A3 = F – G)	0.0	0.0	0.0

Concepto	Estimado/ Aprobado	Devengado	Recaudado / Pagado
A1. Ingresos de Libre Disposición	21,275.7	20,053.8	20,053.8
A3.1 Financiamiento Neto con Fuente de Pago de Ingresos de Libre Disposición (A3.1 = F1 – G1)	0.0	449.7	449.7
F1. Financiamiento con Fuente de Pago de Ingresos de Libre Disposición		449.7	449.7
G1. Amortización de la Deuda Pública con Gasto No Etiquetado			
B1. Gasto No Etiquetado (sin incluir Amortización de la Deuda Pública)	21,275.7	21,134.6	20,870.8
C1. Remanentes de Ingresos de Libre Disposición Aplicados en el Periodo			
V. Balance Presupuestario de Recursos Disponibles (V = A1 + A3.1 – B 1 + C1)	0.0	-631.1	-367.3
VI. Balance Presupuestario de Recursos Disponibles sin Financiamiento Neto (VI = V – A3.1)	0.0	-1,080.8	-817.0

Concepto	Estimado/ Aprobado	Devengado	Recaudado / Pagado
A2. Transferencias Federales Etiquetadas			
A3.2 Financiamiento Neto con Fuente de Pago de Transferencias Federales Etiquetadas (A3.2 = F2 – G2)	0.0	0.0	0.0
F2. Financiamiento con Fuente de Pago de Transferencias Federales Etiquetadas			
G2. Amortización de la Deuda Pública con Gasto Etiquetado			
B2. Gasto Etiquetado (sin incluir Amortización de la Deuda Pública)	0.0	0.0	0.0
C2. Remanentes de Transferencias Federales Etiquetadas Aplicados en el Periodo			
VII. Balance Presupuestario de Recursos Etiquetados (VII = A2 + A3.2 – B2 + C2)	0.0	0.0	0.0
VIII. Balance Presupuestario de Recursos Etiquetados sin Financiamiento Neto (VIII = VII – A3.2)	0.0	0.0	0.0

Universidad Politécnica de Atlautla
Estado Analítico de Ingresos Detallado - LDF
Del 1 de Enero al 31 de Diciembre de 2020
(Miles de Pesos)

Concepto	Ingreso					Diferencia
	Estimado	Ampliaciones/ (Reducciones)	Modificado	Devengado	Recaudado	
Ingresos de Libre Disposición						
A. Impuestos			0.0			0.0
B. Cuotas y Aportaciones de Seguridad Social			0.0			0.0
C. Contribuciones de Mejoras			0.0			0.0
D. Derechos			0.0			0.0
E. Productos			0.0	6.0	6.0	6.0
F. Aprovechamientos			0.0			0.0
G. Ingresos por Ventas de Bienes y Servicios	4,021.0	-4,021.0	0.0	4.0	4.0	-4.0
H. Participaciones (H=h1+h2+h3+h4+h5+h6+h7+h8+h9+h10+h11)	0.0	0.0	0.0	0.0	0.0	0.0
h1) Fondo General de Participaciones			0.0			0.0
h2) Fondo de Fomento Municipal			0.0			0.0
h3) Fondo de Fiscalización y Recaudación			0.0			0.0
h4) Fondo de Compensación			0.0			0.0
h5) Fondo de Extracción de Hidrocarburos			0.0			0.0
h6) Impuesto Especial Sobre Producción y Servicios			0.0			0.0
h7) 0.136% de la Recaudación Federal Participable			0.0			0.0
h8) 3.17% Sobre Extracción de Petróleo			0.0			0.0
h9) Gasolinas y Diesel			0.0			0.0
h10) Fondo del Impuesto Sobre la Renta			0.0			0.0
h11) Fondo de Estabilización de los Ingresos de las Entidades Federativas			0.0			0.0
I. Incentivos Derivados de la Colaboración Fiscal (I=i1+i2+i3+i4+i5)	0.0	0.0	0.0	0.0	0.0	0.0
i1) Tenencia o Uso de Vehículos			0.0			0.0
i2) Fondo de Compensación ISAN			0.0			0.0
i3) Impuesto Sobre Automóviles Nuevos			0.0			0.0
i4) Fondo de Compensación de Repecos-Intermedios			0.0			0.0
i5) Otros Incentivos Económicos			0.0			0.0
J. Transferencias	17,254.4	4,441.7	21,696.1	20,043.2	20,043.2	1,652.9
K. Convenios	0.0	0.0	0.0	0.0	0.0	0.0
k1) Otros Convenios y Subsidios			0.0			0.0
L. Otros Ingresos de Libre Disposición (L=l1+l2)	0.0	0.0	0.0	0.0	0.0	0.0
l1) Participaciones en Ingresos Locales			0.0			0.0
l2) Otros Ingresos de Libre Disposición			0.0			0.0
I. Total de Ingresos de Libre Disposición (I=A+B+C+D+E+F+G+H+I+J+K+L)	21,275.7	420.4	21,696.1	20,053.8	20,053.8	1,642.3
Ingresos Excedentes de Ingresos de Libre Disposición			0.0			0.0
Transferencias Federales Etiquetadas			0.0			0.0
A. Aportaciones (A=a1+a2+a3+a4+a5+a6+a7+a8)	0.0	0.0	0.0	0.0	0.0	0.0
a1) Fondo de Aportaciones para la Nómina Educativa y Gasto Operativo			0.0			0.0
a2) Fondo de Aportaciones para los Servicios de Salud			0.0			0.0
a3) Fondo de Aportaciones para la Infraestructura Social			0.0			0.0
a4) Fondo de Aportaciones para el Fortalecimiento de los Municipios y de las Demarcaciones Territoriales del Distrito Federal			0.0			0.0
a5) Fondo de Aportaciones Múltiples			0.0			0.0
a6) Fondo de Aportaciones para la Educación Tecnológica y de Adultos			0.0			0.0
a7) Fondo de Aportaciones para la Seguridad Pública de los Estados y del Distrito Federal			0.0			0.0
a8) Fondo de Aportaciones para el Fortalecimiento de las Entidades Federativas			0.0			0.0
B. Convenios (B=b1+b2+b3+b4)	0.0	0.0	0.0	0.0	0.0	0.0
b1) Convenios de Protección Social en Salud			0.0			0.0
b2) Convenios de Descentralización			0.0			0.0
b3) Convenios de Reasignación			0.0			0.0
b4) Otros Convenios y Subsidios			0.0			0.0
C. Fondos Distintos de Aportaciones (C=c1+c2)	0.0	0.0	0.0	0.0	0.0	0.0
c1) Fondo para Entidades Federativas y Municipios Productores de Hidrocarburos			0.0			0.0
c2) Fondo Minero			0.0			0.0
D. Transferencias, Subsidios y Subvenciones, y Pensiones y Jubilaciones			0.0			0.0
E. Otras Transferencias Federales Etiquetadas			0.0			0.0
II. Total de Transferencias Federales Etiquetadas (II = A + B + C + D + E)	0.0	0.0	0.0	0.0	0.0	0.0
III. Ingresos Derivados de Financiamientos (III = A)	0.0	1,814.4	1,814.4	449.7	449.7	1,364.7
A. Ingresos Derivados de Financiamientos		1,814.4	1,814.4	449.7	449.7	1,364.7
IV. Total de Ingresos (IV = I + II + III)	21,275.7	2,234.8	23,510.5	20,503.5	20,503.5	3,007.0
Datos Informativos						
1. Ingresos Derivados de Financiamientos con Fuente de Pago de Ingresos de Libre Disposición			0.0			0.0
2. Ingresos Derivados de Financiamientos con Fuente de Pago de Transferencias Federales Etiquetadas			0.0			0.0
3. Ingresos Derivados de Financiamientos (3 = 1 + 2)	0.0	0.0	0.0	0.0	0.0	0.0

Universidad Politécnica de Atlautla
Estado Analítico del Ejercicio del Presupuesto de Egresos Detallado
Clasificación por Objeto del Gasto (Capítulo y Concepto)
Del 1 de Enero al 31 de Diciembre de 2020
(Miles de Pesos)

Concepto	Egresos					Subejercicio
	Aprobado	Ampliaciones/ (Reducciones)	Modificado	Devengado	Pagado	
I. Gasto No Etiquetado (I=A+B+C+D+E+F+G+H+I)	**21,275.7**	**2,234.8**	**23,510.5**	**21,134.6**	**20,670.8**	**2,375.9**
A. Servicios Personales (A=a1+a2+a3+a4+a5+a6+a7)	**12,302.5**	**1,482.2**	**13,784.7**	**13,784.7**	**13,520.9**	**0.0**
a1) Remuneraciones al Personal de Carácter Permanente	10,679.3	-2,105.5	8,573.8	8,573.8	8,573.8	0.0
a2) Remuneraciones al Personal de Carácter Transitorio	545.1	2,928.9	3,474.0	3,474.0	3,521.1	0.0
a3) Remuneraciones Adicionales y Especiales			0.0			0.0
a4) Seguridad Social	797.7	1,294.3	2,092.0	2,092.0	2,091.9	0.0
a5) Otras Prestaciones Sociales y Económicas	358.9	268.7	523.6	523.6	523.6	0.0
a6) Previsiones			0.0			0.0
a7) Pago de Estímulos a Servidores Públicos	23.5	-2.2	21.3	21.3	21.3	0.0
B. Materiales y Suministros (B=b1+b2+b3+b4+b5+b6+b7+b8+b9)	**3,077.7**	**-536.0**	**2,541.7**	**1,356.8**	**1,356.8**	**1,184.9**
b1) Materiales de Administración, Emisión de Documentos y Artículos Oficiales	1,109.7	-126.0	983.7	699.8	699.8	283.9
b2) Alimentos y Utensilios			0.0			0.0
b3) Materias Primas y Materiales de Producción y Comercialización			0.0			0.0
b4) Materiales y Artículos de Construcción y de Reparación	854.0	-288.8	565.2	348.3	348.3	216.9
b5) Productos Químicos, Farmacéuticos y de Laboratorio	8.2	161.7	169.9	151.6	151.6	18.3
b6) Combustibles, Lubricantes y Aditivos	57.5	-44.6	12.9	2.1	2.1	10.8
b7) Vestuario, Blancos, Prendas de Protección y Artículos Deportivos	555.0	-21.6	533.4	127.9	127.9	405.5
b8) Materiales y Suministros Para Seguridad			0.0			0.0
b9) Herramientas, Refacciones y Accesorios Menores	492.4	-216.8	275.6	27.1	27.1	248.5
C. Servicios Generales (C=c1+c2+c3+c4+c5+c6+c7+c8+c9)	**5,895.5**	**-1,143.8**	**4,751.7**	**3,836.8**	**3,836.8**	**914.9**
c1) Servicios Básicos	148.9	39.4	188.3	188.3	188.3	0.0
c2) Servicios de Arrendamiento	131.1	110.0	241.1	241.1	241.1	0.0
c3) Servicios Profesionales, Científicos, Técnicos y Otros Servicios	2,168.9	-69.7	2,099.2	1,506.3	1,506.3	592.9
c4) Servicios Financieros, Bancarios y Comerciales	988.9	-472.1	516.8	381.4	381.4	135.4
c5) Servicios de Instalación, Reparación, Mantenimiento y Conservación	348.9	255.0	603.9	603.9	603.9	0.0
c6) Servicios de Comunicación Social y Publicidad	65.1	5.2	71.3	71.2	71.3	0.1
c7) Servicios de Traslado y Viáticos	73.7	-53.9	19.8	18.6	18.6	1.3
c8) Servicios Oficiales	156.1	-120.5	35.6	3.5	3.5	32.1
c9) Otros Servicios Generales	1,812.9	-837.3	975.6	822.5	822.5	153.1
D. Transferencias, Asignaciones, Subsidios y Otras Ayudas (D=d1+d2+d3+d4+d5+d6+d7+d8+d	**0.0**	**0.0**	**0.0**	**0.0**	**0.0**	**0.0**
d1) Transferencias Internas y Asignaciones al Sector Público			0.0			0.0
d2) Transferencias al Resto del Sector Público			0.0			0.0
d3) Subsidios y Subvenciones			0.0			0.0
d4) Ayudas Sociales			0.0			0.0
d5) Pensiones y Jubilaciones			0.0			0.0
d6) Transferencias a Fideicomisos, Mandatos y Otros Análogos			0.0			0.0
d7) Transferencias a la Seguridad Social			0.0			0.0
d8) Donativos			0.0			0.0
d9) Transferencias al Exterior			0.0			0.0
E. Bienes Muebles, Inmuebles e Intangibles (E=e1+e2+e3+e4+e5+e6+e7+e8+e9)	**0.0**	**618.0**	**618.0**	**591.5**	**591.5**	**26.5**
e1) Mobiliario y Equipo de Administración		498.0	498.0	471.5	471.5	26.5
e2) Mobiliario y Equipo Educacional y Recreativo			0.0			0.0
e3) Equipo e Instrumental Médico y de Laboratorio			0.0			0.0
e4) Vehículos y Equipo de Transporte		120.0	120.0	120.0	120.0	0.0
e5) Equipo de Defensa y Seguridad			0.0			0.0
e6) Maquinaria, Otros Equipos y Herramientas			0.0			0.0
e7) Activos Biológicos			0.0			0.0
e8) Bienes Inmuebles			0.0			0.0
e9) Activos Intangibles			0.0			0.0
F. Inversión Pública (F=f1+f2+f3)	**0.0**	**0.0**	**0.0**	**0.0**	**0.0**	**0.0**
f1) Obra Pública en Bienes de Dominio Público			0.0			0.0
f2) Obra Pública en Bienes Propios			0.0			0.0
f3) Proyectos Productivos y Acciones de Fomento			0.0			0.0
G. Inversiones Financieras y Otras Provisiones (G=g1+g2+g3+g4+g5+g6+g7)	**0.0**	**0.0**	**0.0**	**0.0**	**0.0**	**0.0**
g1) Inversiones Para el Fomento de Actividades Productivas			0.0			0.0
g2) Acciones y Participaciones de Capital			0.0			0.0
g3) Compra de Títulos y Valores			0.0			0.0
g4) Concesión de Préstamos			0.0			0.0
g5) Inversiones en Fideicomisos, Mandatos y Otros Análogos			0.0			0.0
Fideicomiso de Desastres Naturales (Informativo)			0.0			0.0
g6) Otras Inversiones Financieras			0.0			0.0
g7) Provisiones para Contingencias y Otras Erogaciones Especiales			0.0			0.0
H. Participaciones y Aportaciones (H=h1+h2+h3)	**0.0**	**0.0**	**0.0**	**0.0**	**0.0**	**0.0**
h1) Participaciones			0.0			0.0
h2) Aportaciones			0.0			0.0
h3) Convenios			0.0			0.0
I. Deuda Pública (I=i1+i2+i3+i4+i5+i6+i7)	**0.0**	**1,814.4**	**1,814.4**	**1,564.8**	**1,564.8**	**249.6**
i1) Amortización de la Deuda Pública			0.0			0.0
i2) Intereses de la Deuda Pública			0.0			0.0
i3) Comisiones de la Deuda Pública			0.0			0.0
i4) Gastos de la Deuda Pública			0.0			0.0
i5) Costo por Coberturas			0.0			0.0
i6) Apoyos Financieros			0.0			0.0
i7) Adeudos de Ejercicios Fiscales Anteriores (ADEFAS)		**1,814.4**	**1,814.4**	**1,564.8**	**1,564.8**	**249.6**

Concepto	Egresos					Subejercicio
	Aprobado	Ampliaciones/ (Reducciones)	Modificado	Devengado	Pagado	
II. Gasto Etiquetado (II=A+B+C+D+E+F+G+H+I)	0.0		0.0			0.0
A. Servicios Personales (A=a1+a2+a3+a4+a5+a6+a7)	0.0	0.0	0.0	0.0	0.0	0.0
a1) Remuneraciones al Personal de Caracter Permanente			0.0			0.0
a2) Remuneraciones al Personal de Caracter Transitorio			0.0			0.0
a3) Remuneraciones Adicionales y Especiales			0.0			0.0
a4) Seguridad Social			0.0			0.0
a5) Otras Prestaciones Sociales y Economicas			0.0			0.0
a6) Previsiones			0.0			0.0
a7) Pago de Estimulos a Servidores Publicos			0.0			0.0
B. Materiales y Suministros (B=b1+b2+b3+b4+b5+b6+b7+b8+b9)	0.0	0.0	0.0	0.0	0.0	0.0
b1) Materiales de Administración, Emision de Documentos y Articulos Oficiales			0.0			0.0
b2) Alimentos y Utensilios			0.0			0.0
b3) Materias Primas y Materiales de Produccion y Comercialización			0.0			0.0
b4) Materiales y Articulos de Construcción y de Reparación			0.0			0.0
b5) Productos Quimicos, Farmaceuticos y de Laboratorio			0.0			0.0
b6) Combustibles, Lubricantes y Aditivos			0.0			0.0
b7) Vestuario, Blancos, Prendas de Proteccion y Articulos Deportivos			0.0			0.0
b8) Materiales y Suministros Para Seguridad			0.0			0.0
b9) Herramientas, Refacciones y Accesorios Menores			0.0			0.0
C. Servicios Generales (C=c1+c2+c3+c4+c5+c6+c7+c8+c9)	0.0	0.0	0.0	0.0	0.0	0.0
c1) Servicios Básicos			0.0			0.0
c2) Servicios de Arrendamiento			0.0			0.0
c3) Servicios Profesionales, Cientificos, Técnicos y Otros Servicios			0.0			0.0
c4) Servicios Financieros, Bancarios y Comerciales			0.0			0.0
c5) Servicios de Instalación, Reparación, Mantenimiento y Conservacion			0.0			0.0
c6) Servicios de Comunicación Social y Publicidad			0.0			0.0
c7) Servicios de Traslado y Viáticos			0.0			0.0
c8) Servicios Oficiales			0.0			0.0
c9) Otros Servicios Generales			0.0			0.0
D. Transferencias, Asignaciones, Subsidios y Otras Ayudas (D=d1+d2+d3+d4+d5+d6+d7+d8+d	0.0	0.0	0.0	0.0	0.0	0.0
d1) Transferencias Internas y Asignaciones al Sector Público			0.0			0.0
d2) Transferencias al Resto del Sector Publico			0.0			0.0
d3) Subsidios y Subvenciones			0.0			0.0
d4) Ayudas Sociales			0.0			0.0
d5) Pensiones y Jubilaciones			0.0			0.0
d6) Transferencias a Fideicomisos, Mandatos y Otros Análogos			0.0			0.0
d7) Transferencias a la Seguridad Social			0.0			0.0
d8) Donativos			0.0			0.0
d9) Transferencias al Exterior			0.0			0.0
E. Bienes Muebles, Inmuebles e Intangibles (E=e1+e2+e3+e4+e5+e6+e7+e8+e9)	0.0	0.0	0.0	0.0	0.0	0.0
e1) Mobiliario y Equipo de Administracion			0.0			0.0
e2) Mobiliario y Equipo Educacional y Recreativo			0.0			0.0
e3) Equipo e Instrumental Medico y de Laboratorio			0.0			0.0
e4) Vehiculos y Equipo de Transporte			0.0			0.0
e5) Equipo de Defensa y Seguridad			0.0			0.0
e6) Maquinaria, Otros Equipos y Herramientas			0.0			0.0
e7) Activos Biologicos			0.0			0.0
e8) Bienes Inmuebles			0.0			0.0
e9) Activos Intangibles			0.0			0.0
F. Inversión Pública (F=f1+f2+f3)	0.0	0.0	0.0	0.0	0.0	0.0
f1) Obra Publica en Bienes de Dominio Publico			0.0			0.0
f2) Obra Pública en Bienes Propios			0.0			0.0
f3) Proyectos Productivos y Acciones de Fomento			0.0			0.0
G. Inversiones Financieras y Otras Provisiones (G=g1+g2+g3+g4+g5+g6+g7)	0.0	0.0	0.0	0.0	0.0	0.0
g1) Inversiones Para el Fomento de Actividades Productivas			0.0			0.0
g2) Acciones y Participaciones de Capital			0.0			0.0
g3) Compra de Titulos y Valores			0.0			0.0
g4) Concesión de Prestamos			0.0			0.0
g5) Inversiones en Fideicomisos, Mandatos y Otros Analogos			0.0			0.0
Fideicomiso de Desastres Naturales (Informativo)			0.0			0.0
g6) Otras Inversiones Financieras			0.0			0.0
g7) Provisiones para Contingencias y Otras Erogaciones Especiales			0.0			0.0
H. Participaciones y Aportaciones (H=h1+h2+h3)	0.0	0.0	0.0	0.0	0.0	0.0
h1) Participaciones			0.0			0.0
h2) Aportaciones			0.0			0.0
h3) Convenios			0.0			0.0
I. Deuda Pública (I=i1+i2+i3+i4+i5+i6+i7)	0.0	0.0	0.0	0.0	0.0	0.0
i1) Amortizacion de la Deuda Publica			0.0			0.0
i2) Intereses de la Deuda Publica			0.0			0.0
i3) Comisiones de la Deuda Publica			0.0			0.0
i4) Gastos de la Deuda Publica			0.0			0.0
i5) Costo por Coberturas			0.0			0.0
i6) Apoyos Financieros			0.0			0.0
i7) Adeudos de Ejercicios Fiscales Anteriores (ADEFAS)			0.0			0.0
III. Total de Egresos (III = I + II)	21,275.7	2,234.8	23,510.5	21,134.6	20,870.8	2,375.9

Universidad Politécnica de Atlautla
Estado Analítico del Ejercicio del Presupuesto de Egresos Detallado
Clasificación Administrativa
Del 1 de Enero al 31 de Diciembre de 2020
(Miles de Pesos)

Concepto (c)	Egresos					Subejercicio
	Aprobado	Ampliaciones/ (Reducciones)	Modificado	Devengado	Pagado	
I. Gasto No Etiquetado (I=A+B+C+D+E+F+G+H)	21,275.7	2,234.8	23,510.5	21,134.6	20,870.8	2,375.9
210C3800000 Universidad Politécnica de Atlautla	21,275.7	2,234.8	23,510.5	21,134.6	20,870.8	2,375.9
II. Gasto Etiquetado (II=A+B+C+D+E+F+G+H)	0.0	0.0	0.0	0.0	0.0	0.0
Nombre del Ente Público (CLAVE)			0.0			0.0
III. Total de Egresos (III = I + II)	21,275.7	2,234.8	23,510.5	21,134.6	20,870.8	2,375.9

Universidad Politécnica de Atlautla
Estado Analítico del Ejercicio del Presupuesto de Egresos Detallado
Clasificación Funcional (Finalidad y Función)
Del 1 de Enero al 31 de Diciembre de 2020
(Miles de Pesos)

Concepto (c)	Egresos					Subejercicio (e)
	Aprobado (d)	Ampliaciones/ (Reducciones)	Modificado	Devengado	Pagado	
I. Gasto No Etiquetado (I=A+B+C+D)	21,275.7	2,234.8	23,510.5	21,134.6	20,870.8	2,375.9
A. Gobierno (A=a1+a2+a3+a4+a5+a6+a7+a8)	0.0	0.0	0.0	0.0	0.0	0.0
a1) Legislacion			0.0			0.0
a2) Justicia			0.0			0.0
a3) Coordinacion de la Politica de Gobierno			0.0			0.0
a4) Relaciones Exteriores			0.0			0.0
a5) Asuntos Financieros y Hacendarios			0.0			0.0
a6) Seguridad Nacional			0.0			0.0
a7) Asuntos de Orden Publico y de Seguridad Interior			0.0			0.0
a8) Otros Servicios Generales			0.0			0.0
B. Desarrollo Social (B=b1+b2+b3+b4+b5+b6+b7)	21,275.7	420.4	21,696.1	19,569.8	19,306.0	2,126.3
b1) Protección Ambiental			0.0			0.0
b2) Vivienda y Servicios a la Comunidad			0.0			0.0
b3) Salud			0.0			0.0
b4) Recreación, Cultura y Otras Manifestaciones Sociales			0.0			0.0
b5) Educación	21,275.7	420.4	21,696.1	19,569.8	19,306.0	2,126.3
b6) Protección Social			0.0			0.0
b7) Otros Asuntos Sociales			0.0			0.0
C. Desarrollo Económico (C=c1+c2+c3+c4+c5+c6+c7+c8+c9)	0.0	0.0	0.0	0.0	0.0	0.0
c1) Asuntos Económicos, Comerciales y Laborales en General			0.0			0.0
c2) Agropecuaria, Silvicultura, Pesca y Caza			0.0			0.0
c3) Combustibles y Energía			0.0			0.0
c4) Minería, Manufacturas y Construcción			0.0			0.0
c5) Transporte			0.0			0.0
c6) Comunicaciones			0.0			0.0
c7) Turismo			0.0			0.0
c8) Ciencia, Tecnología e Innovación			0.0			0.0
c9) Otras Industrias y Otros Asuntos Económicos			0.0			0.0
D. Otras No Clasificadas en Funciones Anteriores (D=d1+d2+d3+d4)	0.0	1,814.4	1,814.4	1,564.8	1,564.8	249.6
d1) Transacciones de la Deuda Pública / Costo Financiero de la Deuda			0.0			0.0
d2) Transferencias, Participaciones y Aportaciones Entre Diferentes Niveles y Ordenes de Gobierno			0.0			0.0
d3) Saneamiento del Sistema Financiero			0.0			0.0
d4) Adeudos de Ejercicios Fiscales Anteriores		1,814.4	1,814.4	1,564.8	1,564.8	249.6
II. Gasto Etiquetado (II=A+B+C+D)	0.0	0.0	0.0	0.0	0.0	0.0
A. Gobierno (A=a1+a2+a3+a4+a5+a6+a7+a8)	0.0	0.0	0.0	0.0	0.0	0.0
a1) Legislación			0.0			0.0
a2) Justicia			0.0			0.0
a3) Coordinación de la Política de Gobierno			0.0			0.0
a4) Relaciones Exteriores			0.0			0.0
a5) Asuntos Financieros y Hacendarios			0.0			0.0
a6) Seguridad Nacional			0.0			0.0
a7) Asuntos de Orden Público y de Seguridad Interior			0.0			0.0
a8) Otros Servicios Generales			0.0			0.0
B. Desarrollo Social (B=b1+b2+b3+b4+b5+b6+b7)	0.0	0.0	0.0	0.0	0.0	0.0
b1) Protección Ambiental			0.0			0.0
b2) Vivienda y Servicios a la Comunidad			0.0			0.0
b3) Salud			0.0			0.0
b4) Recreación, Cultura y Otras Manifestaciones Sociales			0.0			0.0
b5) Educación			0.0			0.0
b6) Protección Social			0.0			0.0
b7) Otros Asuntos Sociales			0.0			0.0
C. Desarrollo Económico (C=c1+c2+c3+c4+c5+c6+c7+c8+c9)	0.0	0.0	0.0	0.0	0.0	0.0
c1) Asuntos Económicos, Comerciales y Laborales en General			0.0			0.0
c2) Agropecuaria, Silvicultura, Pesca y Caza			0.0			0.0
c3) Combustibles y Energía			0.0			0.0
c4) Minería, Manufacturas y Construcción			0.0			0.0
c5) Transporte			0.0			0.0
c6) Comunicaciones			0.0			0.0
c7) Turismo			0.0			0.0
c8) Ciencia, Tecnología e Innovación			0.0			0.0
c9) Otras Industrias y Otros Asuntos Económicos			0.0			0.0
D. Otras No Clasificadas en Funciones Anteriores (D=d1+d2+d3+d4)	0.0	0.0	0.0	0.0	0.0	0.0
d1) Transacciones de la Deuda Pública / Costo Financiero de la Deuda			0.0			0.0
d2) Transferencias, Participaciones y Aportaciones Entre Diferentes Niveles y Ordenes de Gobierno			0.0			0.0
d3) Saneamiento del Sistema Financiero			0.0			0.0
d4) Adeudos de Ejercicios Fiscales Anteriores			0.0			0.0
III. Total de Egresos (III = I + II)	21,275.7	2,234.8	23,510.5	21,134.6	20,870.8	2,375.9

Universidad Politécnica de Atlautla
Estado Analítico del Ejercicio del Presupuesto de Egresos Detallado
Clasificación de Servicios Personales por Categoría
Del 1 de Enero al 31 de Diciembre de 2020
(Miles de Pesos)

Concepto (c)	Egresos					Subejercicio
	Aprobado	Ampliaciones/ (Reducciones)	Modificado	Devengado	Pagado	
I. Gasto No Etiquetado (I=A+B+C+D+E+F)	12,302.5	1,482.2	13,784.7	13,784.7	13,520.9	0.0
A. Personal Administrativo y de Servicio Público	12,302.5	1,482.2	13,784.7	13,784.7	13,520.9	0.0
B. Magisterio			0.0			0.0
C. Servicios de Salud (C=c1+c2)	0.0	0.0	0.0	0.0	0.0	0.0
c1) Personal Administrativo			0.0			0.0
c2) Personal Médico, Paramédico y afín			0.0			0.0
D. Seguridad Pública			0.0			0.0
E. Gastos asociados a la implementación de nuevas leyes federales o reformas a las mismas (E = e1 + e2)	0.0	0.0	0.0	0.0	0.0	0.0
e1) Nombre del Programa o Ley 1			0.0			0.0
e2) Nombre del Programa o Ley 2			0.0			0.0
F. Sentencias laborales definitivas			0.0			0.0
II. Gasto Etiquetado (II=A+B+C+D+E+F)	0.0	0.0	0.0	0.0	0.0	0.0
A. Personal Administrativo y de Servicio Público			0.0			0.0
B. Magisterio			0.0			0.0
C. Servicios de Salud (C=c1+c2)	0.0	0.0	0.0	0.0	0.0	0.0
c1) Personal Administrativo			0.0			0.0
c2) Personal Médico, Paramédico y afín			0.0			0.0
D. Seguridad Pública			0.0			0.0
E. Gastos asociados a la implementación de nuevas leyes federales o reformas a las mismas (E = e1 + e2)	0.0	0.0	0.0	0.0	0.0	0.0
e1) Nombre del Programa o Ley 1			0.0			0.0
e2) Nombre del Programa o Ley 2			0.0			0.0
F. Sentencias laborales definitivas			0.0			0.0
III. Total del Gasto en Servicios Personales (III = I + II)	12,302.5	1,482.2	13,784.7	13,784.7	13,520.9	0.0